



Welkom op onze basisschool!

Beste ouder

Bedankt voor je vertrouwen in onze school. Wij zijn blij je als partner te verwelkomen. Onze school wil een plek zijn waar je kind ongestoord kan opgroeien, leren en ervaren. Samen staan we in voor een zo optimale en volledige ontwikkeling van je kind. We hopen op een positieve, respectvolle en duurzame samenwerking!



Beste leerling

Welkom op onze school! Laten we samen stappen zetten om te leren, te groeien, om jouw persoonlijkheid en talenten verder te ontplooiën, om te leren zorg dragen voor jezelf en elkaar, om een plaatsje te bouwen in onze samenleving, ... Laten we de wereld samen ontdekken!



de directeur en het schoolteam

ONS SCHOOLREGLEMENT



Door je kind in te schrijven in onze school ga je akkoord met ons schoolreglement.

Het schoolreglement bevat de **rechten en plichten** van elke leerling op school. Het schoolreglement omschrijft wat je van ons mag verwachten, maar ook wat wij van jou en je kind verwachten.

Soms is het nodig om ons schoolreglement aan te passen. Als er **wijzigingen** zijn aan ons schoolreglement of pedagogisch project, dan vragen we jou om opnieuw je akkoord te geven.

Onze visie en pedagogisch project

Duurzaam onderwijs voor de 21ste eeuw in de basisschool van Wijer

Wat maakt onze school tot een unieke school? Dat wij samen met leerkrachten en de kinderen bouwen aan het onderwijs van de 21^{ste} eeuw.

Het is onze opdracht om kinderen de nodige kennis, vaardigheden en attitudes te laten verwerven die ze kunnen inzetten om met nieuwe uitdagingen, nieuwe ideeën en nieuwe meningen te genereren.

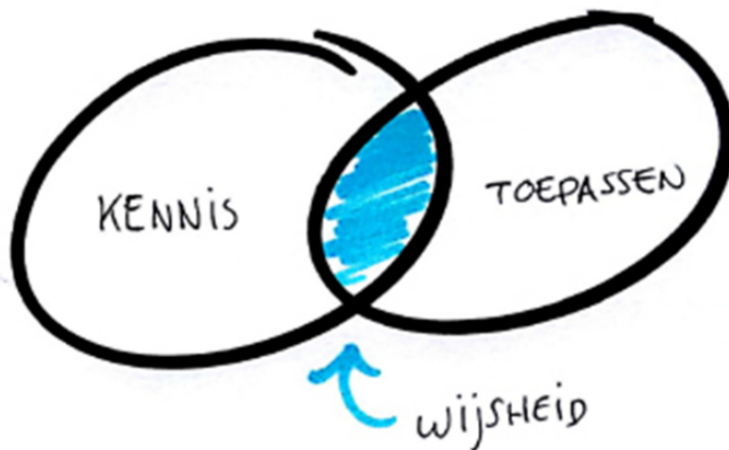
Als de energie die geïnvesteerd wordt in leren tot echte ontwikkeling leidt, dan kan die succesvolle leerervaring een bijdrage leveren aan het 'samenleven' op onze planeet. Met andere woorden de geïnvesteerde energie wordt hernieuwbare, duurzame energie. De lamp blijft branden.



Om in verbondenheid en uniciteit hun talenten te kunnen uitbouwen moeten kinderen van de 21ste eeuw leren om:

kennis toe te passen in verschillende situaties.

Het gaat niet om alleen om feiten en data in hun hoofd te proppen, ze moeten kennis flexibel kunnen gebruiken en toepassen om complexe problemen op te lossen in uiteenlopende situaties en contexten.



Dit doen wij bij ons op school om hun kennis te doen werken:

Kleuters

- Kleuters laten experimenteren met verschillende materialen
- Verschillende materialen aanbieden (=waarneming) en samen opzoek gaan naar waarvoor we dit kunnen gebruiken.
- Gezelschapsspelen: matrix, sudocu
- Blokkenhoek: bouwen volgens een plan
- Vanuit een kringgesprek gerichte vragen/problemen stellen
- Webschema maken met de kleuters
- Ontdekdozen: Kinderen krijgen ontdekdozen ter beschikking waarmee ze naar hartenlust kunnen experimenteren en exploreren. Vb: Touwtjes en knopen, water, elektriciteit, gaatjes,... Ook zitten hier stappenplannen of opdrachtkaarten in die ze kunnen gebruiken.
- Thematafel: Deze wordt vaak samen met de kleuters opgebouwd. De kleuters zoeken voorwerpen in de klas om de thematafel vorm te geven.
- Coöperatieve werkvormen en coaching
- Dit komt vooral voor in het spel en luisteren naar verhalen.

- Onderzoeken hoe iets werkt, hoe je iets moet samenstellen.
- Constructiespel met meerder kleuters (samenwerken)
- Rollenspel niet overal gaat het er thuis hetzelfde aan toe of worden dezelfde regels/gewoontes nageleefd)
- Experimenteren, motiveren
- Probleemoplossend denken
- Coöperatieve werkvormen
- Flexibel kennis toepassen om problemen op te lossen
- Diepgaande verwerking en toepassingen
- Verschillende oplossingsmethoden
- Kennis echt begrijpen
- Vraagt meer doorzettingsvermogen

LAGER

- Coöperatieve werkvormen
- co-teaching
- Winkeltje spelen (geld)
- Hoofdrekenen toepassen in rekenverhaaltjes
- Tafels: concreet materiaal (snoep, kersen tafel 2 , ... appels per 6 verpakken)
- Probleem stellen: kinderen lossen op
- Onderzoekend leren
- probleemoplossend denken
- Kinderen allerlei vaardigheden aanleren die ze later kunnen toepassen bv. Oriënteren, trein-tram leren gebruiken, ...

Om in verbondenheid en uniciteit hun talenten te kunnen uitbouwen moeten kinderen van de 21ste eeuw leren om:

hun verbeelding te doen werken: eerder dan problemen op één bepaalde wijze op te lossen en het voorstel van de juf of meester slaafs te volgen worden kinderen uitgedaagd om verschillende oplossingen te bedenken en de juiste keuze te maken. Daarom stimuleren wij hen om vanaf de kleuterleeftijd 'out-of-the-box' te denken.



Dit doen wij bij ons op school om **hun verbeelding te doen werken:**

KLEUTERS

- Kleuters de vrijheid geven om niet allemaal hetzelfde te moeten doen
- Kleuters kunnen kiezen waar ze gaan spelen
- Kleuters stimuleren in hun vrij spel en dit aan de hand van verschillende constructie materialen en openstaan voor hun fantasiewereld
- Prentwaarneming: Wat zie je allemaal op de prent? Wat zouden ze gaan doen? Waarvoor zouden deze dingen gebruikt kunnen worden? Wie zou dit kunnen zijn? ... De juf stelt allerlei open vragen. Hierover kunnen de kinderen nadenken en fantaseren. Ze kunnen hun reeds opgedane kennis en vaardigheden toepassen.
- De koffer van Jules: Deze wordt vaak als introductie van een thema gebruikt. Hier worden spullen gestopt om de nieuwsgierigheid en fantasie van de kinderen te prikkelen. Wat zou dit zijn? Waarvoor kan je het gebruiken? Wie kent de naam? Wat zou je ermee kunnen doen? De juf stelt vragen bij de voorwerpen en de kleuters brengen allerlei nieuwe items aan. Er worden voorspellingen gedaan en vervolgens wordt er gecontroleerd of het juist is.
- Wiskundige activiteiten: Wanneer er zich een probleemstelling voordoet stelt de juf allerlei vragen om de kinderen aan te zetten tot denken. Er moet iets zwaars gedragen worden... Hoe gaan we dit doen? De kinderen werken samen om dit te kunnen dragen. Er moet gemeten worden hoe lang de slinger voor in de kerstboom is... De kinderen meten met zichzelf.
- Inspraak geven

- Vertrouwen geven dat iets mag en kan (ook al loopt het niet standaard volgens de regels)
- In gesprek gaan met je kleuters
- “mogen durven” en “positieve feedback” geven
- De kans geven om hun eigen creativiteit te ontwikkelen. Ieder op zijn manier.
- Creatief denken is loskomen van vaste denkpatronen
- Zaken vanuit verschillende perspectieven bekijken
- ‘out of the box’ denken
- Als je denkt dat het niet gaat - denk opnieuw
- Kinderen met verbeeldingskracht komen minder snel vast te zitten

LAGER

- Rollenspel / dramatiseren / durven doen
- Klas omtoveren tot bv. Tentenkamp, winkel, ...
- Op stap gaan in de natuur: een schilderij maken met gevonden voorwerpen
- Verhaal afmaken
- Toneeltje spelen, rollenspel
- Probleemoplossend denken: verschillende manieren van oplossen. Zo leren de kinderen meer van elkaar
- Kinderen stimuleren dat hun eigen denkproces even goed is ook al is die misschien anders als die van de juf.

Om in verbondenheid en uniciteit hun talenten te kunnen uitbouwen moeten kinderen van de 21ste eeuw leren om:

sociale relaties te doen werken: eerder dan alleen te streven naar persoonlijk succes (ten koste van anderen), zullen kinderen in navolging van Jezus in staat moeten zijn om samen te werken met anderen, andere standpunten leren te respecteren, compromissen leren te sluiten en sociale conflicten op te lossen op een niet-gewelddadige manier.

Anders gezegd moeten jonge mensen hun eigen identiteit leren ontplooiën met respect voor de keuzes en identiteit van anderen.



Dit doen wij bij ons op school om hun sociale relaties te doen werken:

KLEUTERS

- Ruzies en conflicten steeds meteen proberen op te lossen en uit te praten.
Samen zoeken naar een oplossing bij ruzie
- Beleefdheidsregels die worden aangeleerd
- Kringgesprekken waarin ieder aan het woord mag komen (Ieders kennis, ervaringen, gevoelens, ... wordt gerespecteerd)
- Samen spelen tijdens vrij spel en pauzes
- Samen uitstappen doen
- Klasdoorbrekend werken
- Tijdens themagesprekken in de kring luisteren naar elkaar
- Aanvullend werken tijdens groepsrealisaties, bouwwerken
- Luisteren naar elkaar

- Gezelschapsspelen spelen
- Grote voldoening uit samenwerken en samen zijn
- Diversiteit is de uitdaging
- Constructief samenwerken
- Leren samenwerken, samen leven met mensen die van ons verschillen

LAGER

- Samen spelen
- Graadsvriendje
- Schoudervriendje
- Samen zingen en dansen
- Coöperatieve werkvormen
- Groepsopdrachten
- Leren samen werken met IEDEREEN (klasdoorbrekend)
- Afspraken maken in de klas en op de speelplaats
- Ruzies uitpraten (individueel / klassikaal)
- Welbevinden van de leerlingen staat centraal
- Gespreksmomenten op de mat: klassikaal/ in groepjes / duo/ alleen (om na te denken of tot rust te komen)

Om in verbondenheid en uniciteit hun talenten te kunnen uitbouwen moeten kinderen van de 21ste eeuw leren om:

technologie gericht in te zetten: kinderen moeten moderne technologieën zoals computer, laptop, tablet...niet alleen kunnen aanwenden voor persoonlijke gebruik, maar ze moeten een digitale geletterdheid ontwikkelen die hen in staat stelt om met het overaanbod aan multimediale informatie kritisch te leren omgaan. Ze moeten leren om technologie zo aan te wenden dat het hun eigen leven en dat van anderen rijker, veiliger, makkelijker en zinvoller maakt, zonder de toekomst van de planeet waarop we leven, te bedreigen.



Dit doen wij bij ons op school om **technologie gericht in te zetten:**

KLEUTERS

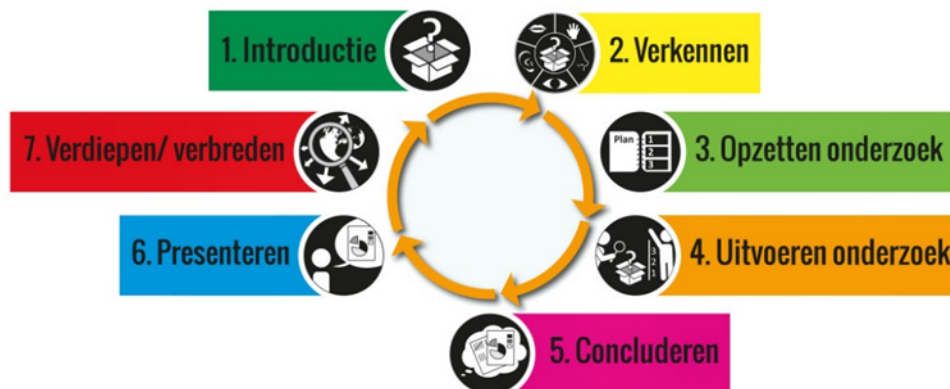
- Gebruik van google om meteen iets op te zoeken wat we niet weten
- Youtube om filmpjes te bekijken
- Digitale prentenboeken
- Spelletjes spelen op de tablet/chromebook
- PC inzetten voor doelgericht opzoekingswerk in de klas
- Educatieve filmpjes bekijken (HBB,youtube)
- Kleuters laten werken met het fototoestel van de klas
- Skypen/ bednet voor zieke leerlingen
- Actualiteit d.m.v. nieuwsberichten naar de klas halen
- Digitale geletterdheid
- Mediawijsheid
- Technologieën doelgericht aanwenden

LAGER

- WO: geo-borden-techniek
- Taalsoftware
- Avonddansje
- Zelf foto's nemen van vriendjes
- Tafeltrainer
- Bewegingstussendoortjes
- Mailvrienden
- Spreekbeurt - tikken
- Opzoekwerk
- Foto's maken en in mapje zetten
- Flipping the classroom
- scratch
- ICT-lessen: leren werken met google documenten, google presentaties, google spreadsheets...
- Lego-project
- Leren programmeren bv scratch
- Presentatie met powerpoint

Om in verbondenheid en uniciteit hun talenten te kunnen uitbouwen moeten kinderen van de 21ste eeuw leren om:

hun 'leer-kracht' in te zetten: hier ligt de focus op het zelfstandig functioneren. Kinderen passen hun opgedane kennis en inzichten toe in nieuwe leer- en probleemsituaties. Hiervoor ontwikkelen ze een breed arsenaal aan leerstrategieën, leerattitudes en leervaardigheden die hen in staat stellen om hun verdere ontwikkeling en ontplooiing in eigen handen te nemen. We kunnen stellen dat ze erin slagen om doelen voorop te stellen, effectieve strategieën aanwenden om de doelen te bereiken, de tijd efficiënt gebruiken, de eigen aanpak evalueren en bijsturen, resultaten en oorzaken met elkaar verbinden, en zichzelf bijsturen op basis van de opgedane ervaringen. Al doende leren ze hun grenzen en mogelijkheden kennen en zichzelf respecteren.



Dit doen wij bij ons op school om de 'leer- kracht' in te zetten:

KLEUTERS

- Coöperatieve werkvormen
- Co-teaching
- Zelfredzaamheid a.d.h.v. stappenplannen
- Kleuters met verschillende materialen binnen de thema's laten experimenteren
- Samen spelletje spelen:
 - o Logisch denken
 - o Wat als...
 - o Probleem oplossend denken
- Kleuters de uitleg laten geven aan elkaar van een gezelschapspel, muzische activiteit

- Blijven proberen
- Maximale leerkansen aan elke leerling geven
- Blijven geloven in jezelf
- Growth mindset

LAGER:

- Groepsleider bij WO
- Schouder-graadvriendje
- Hulpvriendje bij rekentaal
- Tutor lezen
- Zelfevaluatie (a.d.h.v. pictogrammen)
- leren leren
- lesgeven aan een ander leerjaar
- sterke leerlingen geven extra uitleg aan een minder sterke leerling
- hun werk/huistaken zelfstandig verbeteren (leren het best van hun eigen fouten)

Om in verbondenheid en uniciteit hun talenten te kunnen uitbouwen moeten kinderen van de 21ste eeuw leren om:

hun eigen 'ik' vorm te geven: onderwijs moet leerlingen in staat stellen om te ontdekken wie ze zijn, waar hun echte talenten en ambities liggen, welke van hun beperkingen ze kunnen overstijgen en welke onderwijsloopbaan de meest geschikte is om het maximale uit hun leervermogen te halen.



Dit doen wij bij ons op school om hun eigen 'ik' te kunnen vormgeven:

KLEUTER

- Exploreren en experimenteren in de kleuterklas
- Keuze-taken bord
- Tentoonstelling na project
- Samen met de kleuters thema's zoeken waar ieder zijn talent naar boven komt
- Kleuters positief benaderen in alles wat ze doen
- Kleuters aan de hand van de verschillende activiteiten hun talenten laten ontdekken
- Eigen talenten ontdekken door variabel aanbod
- Laten ervaren dat als je enkele keren iets probeert, het vaak wel lukt en ook nog leuk kan worden

- Eens opbotsen tegen je eigen beperkingen en zo jezelf motiveren om je eigen grenzen te verleggen
- Kind volgen in eigen ontwikkeling en alle ontwikkelingsdomeinen
- Gezond blijven op alle domeinen
- Leren om zelfstandig beslissingen te nemen en een eigen weg uit te stippelen
- Leren uit fouten
- Leren voor jezelf zorgen en weerbaar worden

LAGER

- Zelfevaluatie
- Door groepswerk sterktes en zwaktes te ondervinden
- Gesprekken
- Ondervinden: uitproberen -succeservaring en falen
- Kinderen kennen hun eigen beperkingen en mogelijkheden in de derde graad
 - o Ze weten wat ze al goed/minder goed kunnen
 - o Ze evalueren zichzelf bv. Laat de kinderen zelf vertellen waar ze goed en minder goed in zijn (welke talenten ze hebben)
- Kinderen de mogelijkheden aanbieden om hierin te groeien, zich verder te ontplooiën, zich bij te sturen,...
- Bewust worden welke latere schoolrichting ze uitkiezen in het middelbaar

[Terug naar overzicht](#)

Engagementsverklaring van het katholiek onderwijs

Ons pedagogisch project kadert in het bredere project van de **katholieke dialoogschool**. Op onze school is iedereen welkom, wie je ook bent en wat je achtergrond ook is. Samen leven in dialoog met elkaar vinden we belangrijk. Vanuit het voorbeeld van Jezus nodigen we je uit op zoek te gaan naar wat leren en leven voor jou kunnen betekenen.

Kiezen voor een katholieke dialoogschool vraagt betrokkenheid van iedereen. Van ons mag je verwachten dat we je zoveel mogelijk betrekken in het samen school maken. Onze school is voor je kind een leer- en leefwereld die bijdraagt aan de opvoeding die je je kind zelf wilt geven.

Kiezen voor een katholieke dialoogschool betekent vertrouwen stellen in de manier waarop wij als school vandaag het project van de katholieke dialoogschool vormgeven. Als katholieke dialoogschool verwachten we dat je een echte partner van ons bent in de vorming van je kind. Dat houdt ook in dat je kind deelneemt aan de lessen rooms-katholieke godsdienst.

[Terug naar overzicht](#)

1 Algemene informatie over de school



1.1 Hoe organiseren wij onze school?



De eindverantwoordelijke van de school is het schoolbestuur. Ons schoolbestuur is:

VZW Kozen-Wijer

Voorzitter: Eric Hendrix

Opcosenstraat 22

3850 Nieuwerkerken

ondernemingsnummer: 123083

e-mailadres: eric.hendrix@telenet.be

Onze school maakt deel uit van Scholengemeenschap Hesbania. Op de website van www.hesbania.net kan je de samenstelling en de contactgegevens terugvinden.

Wil je meer weten over ons team of bekijk je graag enkele sfeerbeelden, neem dan zekere eens een kijkje op onze website www.dewijzer.school.



1.2 Vaste instapdagen voor de kleinsten

Je kind kan tussen 2,5 en 3 jaar op onze school starten op één van de volgende instapdagen:

- 1ste schooldag na elke schoolvakantie: na de zomer-, herfst-, kerst-, krokus- en paasvakantie;
- 1ste schooldag van februari;
- 1ste schooldag na Hemelvaartsdag.

Op de [website van de Vlaamse overheid](#) kun je de eerstvolgende instapdatum van je kind berekenen.

Wordt je kind 2,5 jaar op een instapdatum? Dan mag je kind al vanaf die dag naar school.

Is je kind al 3 jaar? Dan gelden de instapdata niet. Je kind kan dan elke schooldag starten in de kleuterklas.



1.3 Nieuwe inschrijving nodig?

Door het schriftelijk goedkeuren van ons pedagogisch project en dit schoolreglement, is je kind ingeschreven in onze school. Eenmaal ingeschreven, blijft je kind normaal bij ons ingeschreven.



1.4 Onderwijsloopbaan

1.4.1 Taalscreening niveau Nederlands

Onze school moet voor elke leerling bij het begin van de leerplicht een taalscreening uitvoeren. Die taalscreening onderzoekt hoe goed je kind Nederlands kan. Indien op basis van de resultaten blijkt dat je kind het Nederlands niet genoeg beheerst, dan volgt je kind een taalintegratietraject dat aansluit bij zijn specifieke noden. De

taalscreening gebeurt niet voor anderstalige nieuwkomers. Zij krijgen sowieso een aangepast taalintegratietraject.

1.4.2 Naar het lager onderwijs

Meestal stapt je kind over van de kleuterklas naar de lagere school als het 6 jaar is (of wordt voor 1 januari van het lopende schooljaar). Het is belangrijk dat je kind in het voorafgaande schooljaar 290 halve dagen effectief aanwezig was in het kleuteronderwijs. Was je kind geen 290 halve dagen effectief aanwezig in het kleuteronderwijs? Dan gelden er strengere toelatingsvoorwaarden tot het lager onderwijs.

Misschien wil je je kind een jaar vroeger naar het lager onderwijs laten gaan, als het 5 jaar is (of wordt voor 1 januari van het lopende schooljaar)? De overstap hangt dan af van de beslissing van de klassenraad van het kleuteronderwijs en eventueel ook van die van het lager onderwijs.

Is je kind al 6 jaar en voldoet het aan de toelatingsvoorwaarden, maar is het volgens jou nog niet klaar voor de lagere school? Je kind kan dan nog maximaal één jaar kleuteronderwijs volgen. De klassenraad van het kleuteronderwijs geeft je een advies.

1.4.3 Zittenblijven in het kleuteronderwijs of in het lager onderwijs

Op basis van ons pedagogisch project creëren we een leeromgeving waarin je kind een doorlopend leerproces kan volgen. We stemmen de lessen zoveel mogelijk af aan de voortgang in ontwikkeling van je kind.

De school beslist of een leerling moet overzitten. Deze beslissing moet schriftelijk gemotiveerd worden en mondeling toegelicht worden aan de ouders. De school formuleert aandachtspunten voor het volgende schooljaar, zodat het kind gerichter begeleid kan worden.

De regels voor zittenblijven gelden enkel binnen de onderwijsniveaus van het kleuteronderwijs en het lager onderwijs. Ze gelden dus niet bij de overstap van het kleuter naar het lager onderwijs. Bij die overstap gelden de toelatingsvoorwaarden tot het lager onderwijs.

1.4.4 Langer in het lager onderwijs

Nadat je kind het getuigschrift basisonderwijs heeft behaald, kan het geen lager onderwijs meer volgen, tenzij de klassenraad het toelaat.

Wordt je kind 14 jaar voor 1 januari van het lopende schooljaar? Dan kan het nog één schooljaar lager onderwijs volgen. Daarvoor is wel een gunstig advies van de klassenraad nodig.

Je kind kan geen lager onderwijs meer volgen als het 15 jaar wordt voor 1 januari van het lopende schooljaar.

1.4.5 Uitschrijving

De inschrijving van je kind stopt als:

- je zelf beslist dat je kind onze school verlaat;
- je kind door een tuchtmaatregel definitief van onze school wordt gestuurd;
- een IAC-verslag van het CLB aangeeft dat het zelfs na redelijke aanpassingen voor je kind niet mogelijk is om het gemeenschappelijk programma te blijven volgen. De inschrijving van je kind kan dan na overleg met jou en het CLB ontbonden worden en stopt in dat geval op het einde van het lopende schooljaar, tenzij we een individueel aangepast programma haalbaar zien;
- je niet akkoord gaat met een nieuwe versie van het schoolreglement. De inschrijving van je kind stopt dan op het einde van het lopende schooljaar.

1.4.6 Individueel aangepast curriculum

Voor een leerling met een verslag die een individueel aangepast curriculum (IAC) volgt en waarvan de nood aan aanpassingen tijdens de schoolloopbaan wijzigt, kan het noodzakelijk zijn om opnieuw de redelijkheid van aanpassingen af te wegen. Dit gebeurt op basis van een gewijzigd verslag van het CLB. Indien uit dit overleg blijkt dat de aanpassingen om het IAC te volgen onredelijk zijn, kan de inschrijving ontbonden worden met het oog op het volgende schooljaar.



1.5 Schooluitstappen

Elk schooljaar maken we met onze leerlingen enkele leerrijke uitstappen. De communicatie van deze uitstappen zal verlopen via een briefje of mail. Je kind is verplicht deel te nemen aan schooluitstappen die **korter zijn dan één schooldag**.

We streven er als school ook naar om alle kinderen te laten deelnemen aan schooluitstappen die **één schooldag of langer duren (meerdaags)**. Die activiteiten maken deel uit van ons onderwijsaanbod. Door het schoolreglement te ondertekenen, gaan we ervan uit dat je op de hoogte bent van de schooluitstappen die we organiseren. Als je niet wenst dat je kind meegaat op één van de schooluitstappen die één dag of langer duren, dan moet je dat vooraf schriftelijk melden. Leerlingen die niet deelnemen aan de schooluitstap moeten op school aanwezig zijn.

We gaan ook zwemmen met onze leerlingen

Afspraken i.v.m. zwemmen:

Vanaf het eerste leerjaar krijgen de leerlingen zwemonderricht. Deze zwemlessen worden gegeven door de leerkracht met ondersteuning van de gymleerkracht. Zwemmen behoort tot het lespakket bewegingsopvoeding waaraan ieder kind normaliter deelneemt. Leerlingen die om gezondheidsredenen niet mogen mee gaan zwemmen, dienen een medisch attest af te geven aan hun klastitularis. Op de zwemdag brengen de kinderen hun zwemzak mee met daarin:

- ✓ een badpak of zwembroek
- ✓ een badhanddoek
- ✓ een kam
- ✓ handdoek voor de voeten

Enkele praktische tips:

Vanaf het derde leerjaar kleden de leerlingen zich om in de afzonderlijke kleedhokjes. Zij hebben 1 euro nodig om hun kleren op te bergen in de kastjes. Deze munt wordt aan het begin van de zwemperiode afgegeven aan de juf/meester. Na de zwemperiode worden de muntjes doorgegeven aan de juf/meester van het volgende jaar. Na het zesde leerjaar krijgen de kinderen hun 1 euro terug mee naar huis. Zorg voor een goede zwemhygiëne van uw kind. Verwittig de leraar van enig lichamelijk

ongemak van het kind. Controleer nauwlettend de sporttas van uw kind. Om ongemakken als zwemwratten e.a. te voorkomen is het wenselijk dat het kind zich goed afdroogt na iedere zwempartij. Dit kan thuis geoefend worden na iedere wasbeurt. Aan de kinderen met lange haren vragen we om de haren bij elkaar te doen in een staart of vlecht. Het meegeven van twee handdoeken is geen overbodige luxe. Zodoende kan er steeds een handdoek onder de voeten gelegd worden. Bij koud weer is het aangewezen om een muts te voorzien.

[Terug naar overzicht](#)



1.6 Verboden te roken

Op school geldt steeds een rookverbod. Het verbod geldt voor het volledige schooldomein, dus ook de open plaatsen en aan de schoolpoort. Het rookverbod geldt voor iedereen die de school betreedt: leerlingen, ouders, personeel, bezoekers, ...

Ook verdamperen zoals de elektronische sigaret, heatstick en de shisha-pen vallen onder het rookverbod, zelfs als ze geen nicotine en tabak bevatten.

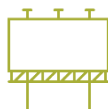
Als je kind het rookverbod overtreedt, kunnen we een sanctie opleggen.

Als je vindt dat het rookverbod op onze school niet goed nageleefd wordt, dan kun je terecht bij de directie.



Je kind heeft recht op een gezonde omgeving

[Terug naar overzicht](#)



1.7 Verkoop, reclame en sponsoring

Wij mogen geen handelsactiviteiten uitoefenen, zoals de permanente verkoop van groentepakketten aan ouders, alleen om onszelf of bepaalde derden te verrijken. Het is wel toegestaan om beperkte winst te maken om onze werking te bekostigen. Die handelsactiviteiten moeten passen in de normale dienstverlening aan onze leerlingen of in de afwerking van het programma.

We maken geen reclame bij verplichte activiteiten (bv. lichamelijke opvoeding in de gymzaal) of leermiddelen (bv. in een werkboek of agenda). Bij een facultatieve activiteit, zoals een meerdaagse schooluitstap, mogen we enkel de naam vermelden van de persoon of organisatie die ons hielp die gratis of tegen een lagere prijs aan te bieden.

De reclame of sponsoring:

- moeten verenigbaar zijn met de pedagogische en onderwijskundige taken en doelstellingen van onze school;
- mogen geen schade berokkenen aan de geestelijke en/of lichamelijke toestand van onze leerlingen;
- moeten in overeenstemming zijn met de goede smaak en het fatsoen;
- mogen de objectiviteit, de geloofwaardigheid, de betrouwbaarheid en de onafhankelijkheid van onze school niet in het gedrang brengen.

[Terug naar overzicht](#)

Wat mag je van ons verwachten?



1.8 Hoe begeleiden we je kind?

1.8.3 Leerlingenbegeleiding

Wij hebben de opdracht om voor elke leerling in kwaliteitsvolle leerlingenbegeleiding te voorzien. Dat doen wij door:

- zorguren in te zetten in de onderbouw.
- vanuit de persoonsgebonden ontwikkeling voor elke leerling actief in te zetten op leren en studeren, onderwijsloopbaanbegeleiding, psychisch en sociaal functioneren en preventieve gezondheidszorg.
- zowel ouders, leerlingen als het hele schoolteam worden hierbij betrokken en werken vanuit hun perspectief hieraan mee.
- via ons zorg- en gelijke kansenbeleid besteedt elke leraar bijzondere zorg aan de ontwikkeling en begeleiding van leerlingen die kansen dreigen te missen door hun maatschappelijke kwetsbaarheid of hun specifieke

onderwijsbehoeften. We werken in de klas met het driesporenbeleid om alle kinderen zoveel mogelijk kansen te bieden.

- we zetten in elke klas in op leren leren. In elke klas zijn er leeftijdsgebonden aandachtspunten hierrond.
- de school werkt samen met het CLB. Voor de concrete afspraken over de dienstverlening tussen de school en CLB vind je meer info onder punt 2.4.1.



Je kind heeft het recht om ongestoord te ontwikkelen en te groeien

1.8.4 Huiswerk

Een naschoolse taak: opdracht na schooltijd uit te voeren, o.m. mondelinge en schriftelijke opdrachten, leren van lessen, opzoeken van documentatie,... Deze taken worden opgelegd telkens de klastitularis het nodig oordeelt dat aanvullende en /of herhalingsleerstof dient verwerkt te worden. Zij worden genoteerd in de schoolagenda. In de eerste graad is er geen huiswerk op woensdag. In de tweede graad moeten de leerlingen enkel lezen en GOTD op woensdag.



Je kind heeft recht op genoeg rust en vrije tijd

1.8.5 Agenda van je kind

Schoolagenda De agenda wordt gebruikt om huistaken en lessen te noteren, om te noteren wat moet meegebracht worden voor de volgende lessen, om informatie door te spelen... De leraar kan de agenda gebruiken om opmerkingen in verband met gedrag of bepaalde afspraken te melden. U kunt natuurlijk ook gebruik maken van deze agenda om de leraar iets te melden. Wij vragen voor de 1^{ste} en 2^{de} graad om dagelijks na te zien en te ondertekenen, voor de andere klassen volstaat een wekelijks nazicht en handtekening. Elke nota (opmerking van de leraar) wordt getekend door de ouders. TIP: gebruik de agenda als een 'heen en weer schrift'!

Het gebruik van de schoolagenda. Voor de eerste graad is de schoolagenda vooral een communicatiemiddel tussen school en gezin. Voor de tweede en derde graad

ontwikkelt de agenda zich tot een studie- en werkinstrument dat onze leerlingen moet helpen bij het organiseren en plannen van hun studiewerk. Tevens vormt ze de leidraad voor de ouders om informatie te krijgen over de lessen en taken die hun kinderen moeten verwerken. De schoolagenda wordt in de klas steeds begeleid ingevuld en door de leraren van de eerste graad elke dag nagekeken, voor de tweede graad gebeurt dit 2 keer per week en in de derde graad gebeurt dit wekelijks . Bovendien zal hij/zij de leerlingen aanmoedigen en bevestigen, zo nodig ook berispen.

Het mapje in de kleuterschool. In de kleuterklas gebruikt men het mapje om de nodige informatie door te geven aan de ouders. In dit mapje wordt het volgende meegegeven: het themabriefje, de liedjes en versjes die we leren, de schoolbriefjes. Zo verloopt de briefwisseling tussen juf/meester en ouders vlot. Ook via mail wordt er regelmatig informatie doorgegeven.

[Terug naar overzicht](#)



1.9 Leerlingenevaluatie

1.9.3 Breed evalueren

Brede evaluatie gaat uit van de groei van leerlingen en volgt die groei op. Daarbij wordt de totale persoon voor ogen gehouden. We willen je kind vertrouwen geven om te leren en zich verder te ontwikkelen. Via brede evaluatie krijgt je kind inzicht in zijn eigen leerproces.

We maken volgende afspraken rond leerlingenevaluatie:

1.9.4 Rapporteren

Er worden toetsen gegeven om de vorderingen van uw kind in beeld te brengen :

- om te zien wat het kind reeds kan (of geleerd heeft).
- om te zien wat het kind nog niet kan en om het te kunnen bijwerken
- om te zien welke ontwikkelingsmoeilijkheden of leermoeilijkheden het kind heeft.
- om de leraar een beeld te geven over de vorderingen.

De toetsen worden georganiseerd naar :

- de leraar toe om zijn didactisch handelen te kunnen richten
- de kinderen toe om hen te tonen wat zij wel of niet kunnen (kennen)
- de ouders toe zodat zij die vorderingen thuis kunnen volgen.

Klastoetsen en overhoringen:

Dagelijks, wekelijks zelfs maandelijks wordt getoetst in welke mate de kinderen de leerstof verwerkt hebben.

Interdiocesane proeven (IDP) voor het 4^e en 6^{de} leerjaar:

Dit zijn toetsen die opgemaakt worden door een werkgroep van leraren en pedagogisch begeleiders. Deze toetsen worden in nagenoeg alle vrije scholen in Vlaanderen gebruikt.

Vlaamse toetsen

Dit zijn digitale toetsen over Nederlands en wiskunde. Ze zijn ontwikkelingsgericht en ondersteunen leraren en scholen bij krachtig onderwijs voor alle leerlingen. Indien er twijfel is over het behalen van een getuigschrift basisonderwijs, kan de klassenraad de resultaten raadplegen.

Diagnostische toetsen:

Om de leerbedreigde kinderen op te vangen binnen de school en om te achterhalen waar kinderen struikelen in het leerproces, worden ook diagnostische (onderzoekende) toetsen opgemaakt en gegeven. Meestal gaat het om genormeerde toetsen.

Toetsen ter inzage:

Na de toetsenperiode worden de toetsen zelf ter inzage meegegeven met uw kind. Zij geven een (gedeeltelijk) beeld van de opgevraagde leerstofpunten. U kunt als ouder ook zien welke delen goed gekend waren en over welke punten uw kind eventueel struikelde. Wij vragen de toetsen te ondertekenen en de volgende dag met uw kind mee te geven naar school.

De toetsen worden in het schoolarchief bewaard.

Diagnostische toetsen worden nooit meegegeven maar kunnen wel gebruikt worden als gesprekstema bij de oudercontacten.

Kleutervolgsysteem en leerlingvolgsysteem:

Alle resultaten, vorderingen en observaties worden bijgehouden in een klas overstijgend kleutervolgsysteem en leerlingvolgsysteem. Op die manier kan de leraar rekening houden met de 'ontwikkelings- en leerhistoriek' van het kind op school. Het

kennen van de beginsituatie van het kind is de eerste stap om het juiste onderwijs aan te bieden op het juiste moment.

Lagere school : leerlingvolgsysteem en rapporten

Deze rapporten bevatten belangrijke informatie over leer- en gedragsprestaties op school.

Ze bevatten info over :

- cutuurgebonden aspecten (kennis en vaardigheden)
- persoonsgebonden aspecten

We willen als school niet enkel leerstof overbrengen, maar ook een levenshouding en opvoeding. Telkens beogen wij een informatief sterk geheel samen te stellen zodat u als ouder een correct beeld krijgt van uw kind op school.

[Terug naar overzicht](#)

1.10 Getuigschrift basisonderwijs



Een kind kan een getuigschrift behalen wanneer hij/zij de eindtermgerelateerde leerplandoelen heeft behaald, ongeacht de leeftijd.

De klassenraad gaat na of de eindtermgerelateerde leerplandoelen voldoende in aantal en beheersingsniveau zijn behaald. Daarbij zal de groei die je kind doorheen zijn onderwijsloopbaan maakte, en de zelfsturing die je kind toont, zeker een rol spelen.

De klassenraad beslist of een leerling een getuigschrift basisonderwijs ontvangt. **De algemene regel is dat de beslissing omtrent het getuigschrift basisonderwijs uiterlijk op 30 juni door de school aan de ouders wordt meegedeeld. De datum waarop je de getuigschriften zal uitreiken, delen we u mee via de schoolkalender.**

De datum van uitreiking is ook de ontvangstdatum voor het instellen van beroep. Als je niet aanwezig bent op de uitreiking, dan geldt 1 juli als datum van ontvangst voor het instellen van beroep.

Volgt je kind een individueel aangepast curriculum? Dan kan je kind een getuigschrift basisonderwijs behalen op voorwaarde dat de vooropgestelde leerdoelen van het

individueel aangepast curriculum door de klassenraad als gelijkwaardig worden beschouwd met die van het gewoon lager onderwijs.

Behaalt je kind geen getuigschrift basisonderwijs? Dan ontvang je een schriftelijke motivering waarom het getuigschrift niet werd uitgereikt. We geven daarbij ook bijzondere aandachtspunten voor de verdere onderwijsloopbaan van je kind. Je krijgt een verklaring waarin het aantal en de soort gevolgde schooljaren lager onderwijs van je kind staat.

Ouders die niet akkoord gaan met het niet toekennen van een getuigschrift basisonderwijs aan hun kind, hebben toegang tot een [Beroepsprocedure niet-uitreiken getuigschrift basisonderwijs](#).

[Terug naar overzicht](#)

1.11 Met wie werken we samen?

1.11.3 Centrum voor leerlingenbegeleiding (CLB)

De school werkt samen met het centrum voor leerlingenbegeleiding (CLB):

Naam: VCLB Zuide-Limburg, afdeling Sint-Truiden

Adres: Gazometerstraat 7, 3800 Sint-Truiden

Telnr.: 011/58 62 10

E-mail: sinttruiden@vclblimburg.be

Contactpersoon CLB: Nele Briers

Arts CLB: Lieve Knops

Het CLB biedt gratis informatie, hulp en begeleiding aan leerlingen, ouders en school. Ze werken samen met de school, maar ze behoren er niet toe. Jij en je kind kunnen dus gerust los van de school bij het CLB terecht.

Het CLB zal steeds, indien de interne zorg van de school onvoldoende blijkt, een belangrijke rol opnemen wanneer ze vaststellen dat de zorg moet uitgebreid worden. In dat geval zullen ze ook de ouders en de leerling betrekken. Als de school aan het CLB vraagt om je kind te begeleiden, zal die begeleiding enkel starten als de ouders van de leerling jonger dan 12 jaar daarmee instemmen. Vanaf de leeftijd van 12 jaar geldt dat de leerling in principe zelf deze instemming kan geven. De leerling en de ouders worden in elk geval zo veel mogelijk betrokken bij de verschillende stappen van de begeleiding.



De openingsuren en -dagen en contactgegevens van de afdelingen zijn terug te vinden op de website van Vrij CLB Limburg onder de naam van de betreffende afdeling.

Het CLB maakt gebruik van meerdere digitale tools om contact te nemen met ouders en leerlingen of om gemixte begeleidingen in te zetten. Alle tools zijn GDPR correct. Je hebt als ouder en leerling de keuze om fysiek of online een afspraak te plannen tenzij de aard van het gesprek of onderzoek dit niet mogelijk maakt.

Waarvoor kan je bij het CLB terecht:

Je kan naar het CLB

- als je kind ergens mee zit of zich niet goed in zijn vel voelt;
- als je kind moeite heeft met leren;
- bij vragen ivm studiekeuze;
- als er vragen zijn over de gezondheid van je kind, lichaam...;
- met vragen over inentingen.

Je kind moet naar het CLB

- voor het systematisch contactmoment;
- als het te vaak afwezig is op school (leerplicht);
- voor een overstap naar een individueel aangepast curriculum of het buitengewoon onderwijs.

Het CLB neemt contact op met ouders

- bij besmettelijke aandoeningen;
- bij tuchtprocedures;
- wanneer uw kind vaak afwezig is op school en de schoolloopbaan komt hierdoor in gevaar.

Jouw zoon of dochter kan door een medische aandoening mogelijk herhaaldelijk afwezig zijn gedurende het schooljaar voor een langere periode (bv.: kanker, nierdialyse,...).

Samen met de ouders volgt het CLB de effecten van alle soorten afwezigheden op de schoolloopbaan op, ook al zijn ze gewettigd door een medisch attest. Ze gaan in gesprek met jullie om deze zorg te delen en indien nodig kan de CLB-arts in overleg met jullie contact opnemen met de behandelende arts om na te gaan of er redelijke aanpassingen nodig zijn.

Wanneer eenzelfde ziektebeeld verschillende afwezigheden tot gevolg heeft zonder dat een doktersconsultatie nodig is (vb.: kanker, nierdialyse,...) kan eveneens na samenspraak met de CLB arts één medisch attest volstaan. Wanneer een afwezigheid om deze reden zich dan effectief voordoet, volstaat een attest van de ouders.

In sommige gevallen is tijdelijk onderwijs aan huis mogelijk. Hiervoor is een medisch attest van de arts-specialist nodig. (zie 2.8)

Als ouder laat je wel telkens weten dat jouw zoon of dochter omwille van deze reden op een bepaalde dag afwezig is.

Bij twijfel over de geldigheid van medische attesten vragen wij advies aan de CLB-arts. Meer informatie over de rol van de CLB arts bij twijfel over medische attesten vinden jullie op de website van departement onderwijs.

Het CLB werkt met een **onthaalteam** op school. Deze CLB-medewerkers zorgen voor:

- onthaal van nieuwe vragen
- informeren en adviseren van leerlingen en hun ouders
- handelingsgericht advies aan leerkrachten in hun zorg voor leerlingen
- toeleiden naar gepaste vervolghulp (door het CLB of extern)

Daarnaast werkt het CLB met **begeleidingsteams**. Deze teams gaan voor een langere tijd op pad met de leerlingen (en/of ouders en leerkrachten):

- uitgebreide analyse van de problemen
- begeleiden
- coördineren van begeleidingstrajecten in samenwerking met andere partners
- verontrustende situaties, crisissituaties

Op basis van de expertise wordt telkens bekeken wie een bepaalde vraag verder opneemt. De school, leerlingen en/of ouders worden op de hoogte gebracht welke CLB-medewerker dit is.

Er zijn 5 verplichte contactmomenten en 4 vaccinatiemomenten. Uitzonderlijk in 2023-2024 wordt zowel in het 5de leerjaar als het 4de leerjaar het vaccin voor mazelen-bof-rode hond aangeboden. Het vaccinatiemoment verschuift vanaf 2024-2025 definitief naar het 4de leerjaar.

De doelstelling van de systematische contactmomenten is voor alle leerlingen een regelmatig aanbod te voorzien op vlak van welbevinden en gezondheid.

Gewoon onderwijs	1 ^{ste} kleuter	1 ^{ste} leerjaar	4de leerjaar	5de leerjaar	6de leerjaar	1 ^{ste} sec.	3e sec.
Buitengewoon onderwijs	3 jaar	6 jaar	9 jaar	10 jaar	11 jaar	12 jaar	14 jaar
Contactmoment	X	X	X		X		X
Vaccinatieaanbod		X	X (nieuw sinds 2023-2024)	X (laatste keer in 2023-2024)		X	X

We overlopen even de aandachtspunten:

- Voor het contactmoment van de eerste kleuterklas zet het CLB in op maximale aanwezigheid van ouders.
- Het eerste leerjaar is een contactmoment met een beperkt aanbod.
- Het vierde leerjaar is een contactmoment met een beperkt aanbod en een aanbod voor vaccinatie.
- Leerlingen van het vijfde leerjaar krijgen enkel een aanbod voor vaccinatie, de laatste keer in 2023-2024 (overschakeling naar vierde leerjaar vanaf 2023-2024).
- Leerlingen van het zesde leerjaar krijgen een uitgebreider onderzoek met focus op de overgang naar het secundair onderwijs.
- Leerlingen in het eerste secundair krijgen enkel een aanbod voor vaccinatie.
- Leerlingen in het derde secundair bieden ze een uitgebreider contactmoment aan met aandacht voor welbevinden en gezondheid.

Systematische contacten voor specifieke doelgroepen

Het CLB biedt een systematisch contactmoment aan voor groepen waarbij door een uitzonderlijke schoolloopbaan het verplichte systematische contactmoment niet is doorgedaan in de leerjaren zoals in het bovenstaande kader wordt uitgelegd. Dit bijkomend contactmoment is niet verplicht. In het basisonderwijs zijn dit de anderstalige nieuwkomers die meer dan 1 schooljaar moeten wachten vooraleer ze kunnen aansluiten bij een gewoon systematisch contact.

Een ouder kan bezwaar maken tegen een bepaalde CLB-medewerker om een medisch onderzoek te laten uitvoeren. Dit kan via een aangetekende brief, met een brief tegen afgiftebewijs of via een beveiligde digitale zending aan de directeur van het CLB.

Inentingen

Het CLB biedt gratis inentingen aan. Het COVID-vaccin wordt niet door het CLB aangeboden. Ze volgen het ‘vaccinatieprogramma’ dat door de overheid is aanbevolen. Om gevaccineerd te worden moeten de ouders toestemming geven.

Ouders mogen een vaccinatie weigeren. Dit moet voor elke vaccinatie apart gebeuren.

Welke inentingen kan je kind krijgen?

Welke inentingen kan je kind krijgen?		
• 1 ^{ste} lagere school	6/7 jaar	Polio (Kinderverlamming), Difterie (Kroep), Tetanus (Klem), Pertussis (Kinkhoest)
• 4 ^{de} lagere school	9/10 jaar	Mazelen, Bof (Dikoor), Rubella (Rode hond) vanaf 2023-2024

• 5 ^{de} lagere school	10/11 jaar	Mazelen, Bof (Dikoor), Rubella (Rode hond) stopt in 2024-2025
• 1ste secundair	12/13 jaar	Humaan Papillomavirus(2x)
• 3de secundair	14/15 jaar	Difterie, Tetanus, Kinkhoest

CLB-dossier

Als je kind bij het CLB voor een begeleiding komt, maken ze een dossier. Daarin staat alles wat met jouw kind en de begeleiding te maken heeft. Ze houden zich uiteraard aan enkele regels:

- In het dossier komen enkel gegevens die nodig zijn voor de begeleiding.
- Ze behandelen de gegevens met de nodige discretie en zorgvuldigheid.

- Ze houden zich aan het beroepsgeheim en het ‘decreet rechtspositie minderjarigen’.

Het CLB-dossier wordt op het centrum bewaard tot ten minste 10 jaar na de datum van de laatste medische tussenkomst (onderzoek of inenting). Voor leerlingen die buitengewoon onderwijs volgen wordt het dossier bewaard tot de leerling 30 jaar is geworden. Na deze periode wordt het dossier vernietigd.

Naar een andere school

Wanneer je kind van school verandert, bezorgt het CLB het dossier aan het CLB dat de nieuwe school begeleidt.

- De identificatiegegevens van je kind, de gegevens over de inentingen, de medische onderzoeken, de leerplichtbegeleiding, (indien van toepassing) een kopie van het gemotiveerd verslag of een verslag dat toegang geeft tot een IAC of het buitengewoon onderwijs worden automatisch overgedragen.
- Alle andere gegevens worden overgedragen indien er geen verzet wordt aangetekend. Dit verzet kan aangetekend worden door de ouders of door de leerling zelf indien hij 12 jaar of ouder is. Het moet schriftelijk gebeuren binnen een termijn van 10 dagen na de mededeling van de overdracht. Dat is dus vanaf het moment dat je kind in de nieuwe school wordt ingeschreven. Dat moet zo snel omdat het dossier van je kind anders automatisch met de inschrijving verhuist.

Het dossier inkijken

Vanaf 12 jaar mag je kind dat meestal, maar hierop bestaan enkele uitzonderingen. Ouders of voogd mogen het dossier enkel inkijken met toestemming van de leerling. Is je kind jonger dan 12 jaar, dan mag je als ouder of voogd het dossier inkijken. Dat geldt wel niet altijd en ook niet voor het volledige dossier. Voor gezondheidsgegevens bijvoorbeeld beslist de arts. Inkijken gebeurt wel altijd samen met een CLB-medewerker die je de nodige uitleg geeft. Je kan een kopie vragen van de gegevens die je mag inkijken. Die kopie is erg vertrouwelijk en mag niet voor iets anders dienen dan jeugdhulp. Je kan vragen om sommige gegevens niet in het dossier van je kind op te nemen. Daarvoor moet je wel een ernstige reden hebben. Het mag bovendien niet gaan om gegevens die ze verplicht verwerken, zoals de resultaten van de systematische contacten.

Een klacht

Heb je een klacht, dan luistert het CLB er graag naar. Elk CLB heeft een vaste werkwijze om klachten te behandelen. Dit garandeert dat elke klacht de nodige aandacht krijgt en met zorg behandeld wordt. Je vindt de procedure ook terug op hun website.

Ook belangrijk om weten

- Je kan rekenen op geheimhouding als je bij het CLB aanklopt. CLB'ers hebben beroepsgeheim. Zij zullen je op discrete manier helpen en samen met jou zoeken naar de geschikte oplossing. Hoewel ze samenwerken met de school, delen ze enkel informatie met de school als jij dat goed vindt. In geval van gevaar voor iemands leven, eigendom, openbare veiligheid, in noodsituaties en in eigen verdediging vervalt het beroepsgeheim. Dat is uiteraard hoogst uitzonderlijk.
- Soms is het aangewezen om hulp te zoeken bij andere diensten uit de welzijns- en gezondheidssector die jongeren begeleiden. Het CLB kent deze sector door en door en onderhoudt er goede contacten mee. Je kan op hen rekenen om samen met jou contact te maken met de juiste hulpverlener.
- Ze bezorgen de andere hulpverlener in overleg met jou de nodige gegevens zodat die niet opnieuw hetzelfde werk hoeft te doen. Ze bekijken met de hulpverlener of er aanpassingen op school nodig zijn. Samen met de school zoeken ze dan oplossingen om het voor jouw kind beter te maken.

Andere interessante kanalen

Het CLB is bereikbaar **op school**, via de leerkracht of zorgcoördinator of via mail, Smartschool of een ander digitaal platform.

Website Onderwijskiezer: www.onderwijskiezer.be

Je bent op zoek naar een studierichting. Een richting die goed bij je kind past en die het alle kansen geeft voor zijn toekomst. Onderwijskiezer helpt je in die zoektocht. Onderwijskiezer is bedoeld voor leerlingen, ouders, leerkrachten, CLB-ers, ... kortom

voor iedereen die op zoek is naar objectieve, onafhankelijke en kwaliteitsvolle informatie over het gehele onderwijslandschap.

CLB Ch@t - DEL your problems, Take CTRL of your life

Zit je ergens mee? Wil je iets veranderen in je leven? Zoek je een studierichting? Je wil je beter in je vel voelen, maar je kan er moeilijk over praten? CHAT dan! Op CLB Ch@t kan je terecht met al je kleine en grote zorgen, veilig, gratis en anoniem! Opgeleide medewerkers van het CLB staan klaar om jou een luisterend oor te bieden en samen met jou te zoeken naar een gepaste oplossing!

Voor wie? Leerlingen 3de graad lager onderwijs en secundair onderwijs en voor ouders.

Hoe? Surf op je tablet, smartphone of laptop naar www.clbchat.be

Vrij CLB Netwerk

www.vrijclbnetwerk.be: informatie over de werking van de Vrije CLB's in Vlaanderen.

Privacy en GDPR

De school is een partner die met het CLB samenwerkt om de verplichte systematische contacten te organiseren. Om ouders en leerlingen uit te nodigen maken ze gebruik van de gegevens die de scholen aan hen bezorgen. Deze gegevens zijn naam - voornaam - geboortedatum van de leerlingen die op onderzoek komen. Voor het 1ste kleutercontact en voor de anderstalige nieuwkomers komen daar de e-mail adressen en de gsm nummers van de ouders bij. De gegevens die op deze manier systematisch worden opgevraagd, dienen enkel om jullie te contacteren. Er wordt geen andere boodschap verspreid en de gegevens worden niet doorgegeven aan derde partijen, zonder dat de ouders of handelingsbekwame leerlingen hiervoor toestemming hebben gegeven.

Tijdens het systematisch contact zorgt het CLB ervoor dat de kinderen en jongeren elkaar niet kruisen in ondergoed en dat er geen gesprekken gehoord kunnen worden die vertrouwelijk zijn.

1.11.4 Leersteuncentrum.

Heeft je kind een GC-verslag of een IAC- verslag gekregen van het CLB na het doorlopen van een handelingsgericht traject, dan kunnen wij ondersteuning aanvragen bij het leersteuncentrum. Een leersteuncentrum is een samenwerking tussen scholen uit het gewoon onderwijs met scholen uit het buitengewoon onderwijs, samen met het CLB en de pedagogische begeleidingsdiensten. De ondersteuning is leerling-, leraar- en schoolteamgericht. Ondersteuners pakken samen met het lerarenteam de ondersteuningsnoden aan. Je kunt niet rechtstreeks ondersteuning aanvragen bij een leersteuncentrum. Dat verloopt steeds via de school. Onze school is aangesloten bij het leersteuncentrum: Vrij leersteuncentrum Limburg

[Terug naar overzicht](#)

1.12 Onderwijs aan huis en synchroon internetonderwijs



Als je kind wegens chronische of langdurige ziekte of ongeval tijdelijk niet naar school kan komen, dan heeft je kind onder bepaalde voorwaarden recht op tijdelijk onderwijs aan huis, synchroon internetonderwijs of een combinatie van beiden.

1.12.3 Bij langdurige ziekte of ongeval (niet-chronische ziekte)

- TOAH kan bij een niet-chronische ziekte pas worden georganiseerd na een afwezigheid van 21 opeenvolgende kalenderdagen (vakantieperiodes meegerekend).
- Je dient een aanvraag in bij de directeur. De aanvraag is vergezeld van een medisch attest waaruit blijkt dat je kind de school niet of minder dan halftijds kan bezoeken en dat je kind onderwijs mag krijgen.
- Je kind heeft recht op 4 lestijden TOAH per week. We beslissen in overleg met jou over het tijdstip en de eventuele spreiding van die lestijden.
- Je kind blijft recht hebben op TOAH als het na een ononderbroken afwezigheid van 21 kalenderdagen door ziekte of ongeval wekelijks minder dan 5 halve

schooldagen aanwezig kan zijn op school. TOAH en onderwijs op school kan dan gecombineerd worden.

- Als de ziekteperiode wordt verlengd of als je kind binnen de 3 maanden hervalt, kan TOAH verlengd worden. De wachttijd van 21 opeenvolgende kalenderdagen hoeft niet meer doorlopen te worden. Je hoeft dan ook niet opnieuw een aanvraag in te dienen. Om de nieuwe afwezigheid te wettigen, is er wel een nieuw medisch attest nodig.

1.12.4 Bij chronische ziekte

- Een chronische ziekte is een ziekte waarbij een continue of repetitieve behandeling van minstens 6 maanden noodzakelijk is (bijvoorbeeld nierpatiëntjes, astmapatiëntjes, ...).
- Je dient een aanvraag in bij de directeur. De aanvraag is vergezeld van een medisch attest van een arts-specialist dat het chronische ziektebeeld bevestigt en waaruit blijkt dat je kind onderwijs mag krijgen.
- Je kind heeft recht op 4 lestijden TOAH na elke opgebouwde afwezigheid van 9 halve schooldagen. Die uren kunnen gedeeltelijk op school georganiseerd worden. We moeten daar dan samen akkoord mee gaan. TOAH vindt dan plaats buiten de normale schooluren, maar kan niet tijdens de middagpauze worden georganiseerd.
- De aanvraag en de medische vaststelling van de chronische ziekte blijft geldig voor de hele loopbaan van je kind op onze school. Je hoeft dat dus maar één keer aan onze school te bezorgen.

Je kind moet op 10 kilometer of minder van de school verblijven. Als je kind op een grotere afstand van de school verblijft, dan zijn we niet verplicht om TOAH te organiseren.

Als je kind aan bovenstaande voorwaarden voldoet, informeren we jou over de mogelijkheid van TOAH. Zodra de voorwaarden voor het verstrekken van TOAH vervuld zijn, kunnen we ermee van start gaan. We gaan dan op zoek naar een leraar om 4

lestijden per week onderwijs aan huis te geven. We maken afspraken met de TOAH-leraar om de lessen af te stemmen op de leerlingengroep van je kind. TOAH is gratis voor jou.

Wij kunnen in overleg met jou ook contact opnemen met de vzw Bednet (www.bednet.be). Dat biedt de mogelijkheid om gratis van thuis uit via een internetverbinding live deel te nemen aan de lessen. We maken dan samen met jou concrete afspraken over opvolging en evaluatie. Synchron internetonderwijs kan gecombineerd worden met tijdelijk onderwijs aan huis.

Met vragen daarover kun je steeds terecht bij de directie

[Terug naar overzicht](#)



1.13 Revalidatie/logopedie tijdens de lestijden

Er zijn twee situaties waardoor een kind afwezig kan zijn door revalidatie tijdens de lestijden:

- revalidatie na ziekte of ongeval (normaal max. 150 minuten per week, verplaatsingen inbegrepen);
- revalidatie voor kinderen met een specifieke onderwijsgerelateerde behoefte waarvoor een handelingsgericht advies is gegeven (normaal max. 150 minuten per week, verplaatsingen inbegrepen).

Je moet toestemming vragen aan de directeur om je kind revalidatie tijdens de lestijden te laten volgen.

Om een beslissing te kunnen nemen om revalidatie na **ziekte of ongeval** toe te staan, moeten wij over een dossier beschikken dat minstens de volgende elementen bevat:

- een verklaring van de ouders waaruit blijkt dat de revalidatie tijdens de lestijden moet plaatsvinden;
- een medisch attest waaruit de noodzakelijkheid, het aantal keer en de duur van de revalidatie blijkt;
- een toestemming van de directeur voor een periode die de duur van de behandeling, vermeld in het medisch attest, niet kan overschrijden.

Om een beslissing te kunnen nemen om revalidatie toe te staan voor de leerling met een **specifieke onderwijsgerelateerde behoefte waarvoor een handelingsgericht advies is gegeven**, moeten wij over een dossier beschikken dat minstens de volgende elementen bevat:

- een verklaring van de ouders waaruit blijkt dat de revalidatie tijdens de lestijden moet plaatsvinden;
 - een advies van het CLB, geformuleerd na overleg met klassenraad en ouders. Dat advies moet motiveren waarom de problematiek van de leerling van die aard is dat het wettelijk voorziene zorgbeleid van een school daarop geen antwoord kan geven en dat de revalidatietussenkomsten niet beschouwd kunnen worden als schoolgebonden aanbod. Indien er op het moment van de aanvraag tot afwezigheid nog geen handelingsgericht advies werd gegeven voor de leerling, kunnen het handelingsgericht advies en dat advies van het CLB gelijktijdig afgeleverd worden;
 - een samenwerkingsovereenkomst tussen de school en de revalidatieverstrekker over de manier waarop de revalidatie het onderwijs voor de leerling in kwestie zal aanvullen en de manier waarop de informatie-uitwisseling zal verlopen. De revalidatieverstrekker bezorgt op het einde van elk schooljaar een evaluatieverslag aan de directie van de school en van het CLB, met inachtneming van de privacywetgeving waaraan hij onderworpen is;
 - een toestemming van de directeur, die jaarlijks vernieuwd en gemotiveerd moet worden, rekening houdend met het evaluatieverslag van de revalidatieverstrekker.

De directeur neemt, op basis van de verzamelde documenten, de uiteindelijke beslissing of de revalidatie tijdens de lestijden kan plaatsvinden of niet. Wij delen die beslissing aan jou mee.

De verzekering van de leerlingen die tijdens de lestijden revalidatie krijgen, valt tijdens de periode van de therapie en de verplaatsingen niet ten laste van de

schoolverzekering. De begeleiding van de leerling tijdens de verplaatsingen vallen niet ten laste van de school.

[Terug naar overzicht](#)



1.14 Stappenplan bij ziekte of ongeval

Als je kind ziek wordt of zich onwel voelt op school, zullen we jou of een andere opgegeven contactpersoon verwittigen en vragen we, indien nodig, om je kind op te halen.

- Eerste hulp
 - Wie? Leraar, nijverheidshelpers, directie
 - Hoe? Enkel wondverzorging
 - Ziekenhuis : Wanneer een bezoek aan het ziekenhuis nodig is dan nemen we telefonisch contact met de ouders op en bij geen gehoor gaan we zelf naar het ziekenhuis,
 - Dokter: Wanneer een bezoek aan de dokter nodig is dan nemen we telefonisch contact met de ouders op en bij geen gehoor gaan we zelf naar de huisarts.
- Verzekeringpapieren
 - Contactpersoon: directie, secretariaatsmedewerker
 - Procedure
 - de leerling en/of de ouder krijgt verzekeringsdocumenten mee. het formulier 'medisch getuigschrift' laten invullen door de geneesheer en het dan terugbezorgen aan de school. Het formulier 'uitgavenstaat' bewaart u voor de afrekening met het ziekenfonds.
 - Alle onkosten zelf betalen en de onkostennota's zorgvuldig bewaren.
 - Als uw kind geen medische verzorging meer nodig heeft, kunt u de onkostennota's indienen bij het ziekenfonds en tegelijkertijd een formulier laten invullen waarop het verschil genoteerd staat tussen de gedane onkosten en de terugbetalingen. Na enkele maanden ontvangt u de betaling door de verzekering.
 - Indien u na enkele maanden nog niets ontvangen hebt van de verzekering neem dan even contact op met de school.

[Terug naar overzicht](#)



1.15 Medicatiegebruik en andere medische handelingen

1.15.3 Gebruik van medicatie op school

- **Je kind wordt ziek op school**

Wij stellen geen medische handelingen en stellen in geen geval medicatie ter beschikking, ook geen pijnstillers.

- **Je kind moet medicatie nemen tijdens de schooluren**

In uitzonderlijke gevallen kan de ouder aan de school vragen om medicatie toe te dienen aan je kind. Deze vraag moet bevestigd worden door een schriftelijk attest van de dokter dat de juiste dosering en toedieningswijze bevat.

1.15.4 Andere medische handelingen

Wij stellen geen (andere) medische handelingen. We kunnen dan ook niet ingaan op vragen naar medische bijstand voor andere gevallen dan medicatie. Samen met jou zoeken we naar een samenwerking met verpleegkundigen, zoals de diensten van het Wit-Gele Kruis.

[Terug naar overzicht](#)



1.16 Privacy

1.16.3 Hoe en welke informatie houden we over je kind bij?

Op onze school gaan we zorgvuldig om met de privacy van onze leerlingen. We verzamelen doorheen de schoolloopbaan van je kind heel wat gegevens, zoals bij de inschrijving. We vragen alleen gegevens van je kind op als dat nodig is voor de leerlingenadministratie en -begeleiding. De gegevens die nodig zijn voor de begeleiding van je kind verzamelen we voor ons beleid op leerlingenbegeleiding.

Voor alle verwerkingen van die zogenaamde persoonsgegevens is het schoolbestuur verantwoordelijk.

De gegevens van je kind verwerken we daarbij met Wisa/scoodle. We maken met de softwareleveranciers afspraken over het gebruik van die gegevens. De leveranciers mogen de gegevens niet gebruiken voor eigen commerciële doeleinden.

De gegevens van je kind worden digitaal bewaard en veilig opgeslagen. We zien er op toe dat niet iedereen zomaar toegang heeft tot die gegevens. De toegang is beperkt tot de personen die betrokken zijn bij de begeleiding van je kind (zoals de klassenraad, het CLB en het leersteuncentrum).

Om goed te kunnen optreden bij risicosituaties, kunnen we uitzonderlijk ook gegevens over de gezondheidstoestand van je kind verwerken, maar dat gebeurt enkel met je schriftelijke toestemming. Je kunt je toestemming altijd intrekken.

Wij bewaren de gegevens van je kind maximaal 1 jaar nadat je kind de school verlaten heeft. Voor sommige gegevens is er een wettelijke bewaartermijn vastgesteld die langer kan zijn.

Als je vragen hebt over de privacy van je kind of bezwaar hebt tegen bepaalde verwerkingen, kun je contact opnemen met Geert Loonbeek, privacy@hesbania.net.

1.16.4 Welke info geven we door bij verandering van school?

Wanneer je kind van school verandert, zullen wij een aantal gegevens over de onderwijsloopbaan van je kind doorgeven aan de nieuwe school. Het gaat om de essentiële gegevens die de studieresultaten en studievoortgang van je kind bevorderen, monitoren, evalueren en attesteren. We doen die overdracht enkel in het belang van je kind.

Als ouder kun je die gegevens - op jouw verzoek - inzien. Je kunt je tegen de overdracht van de gegevens verzetten, voor zover de regelgeving de overdracht niet verplicht stelt. Als je niet wil dat we bepaalde gegevens doorgeven, moet je ons dat schriftelijk binnen de 10 kalenderdagen na de inschrijving van je kind in de andere school laten weten. We zijn verplicht om aan de nieuwe school te melden als je kind een gemotiveerd verslag of een verslag heeft. De nieuwe school kan dit gemotiveerd verslag of verslag raadplegen via IRIS-CLB online. In geval van een verslag geven we daarvan ook een kopie aan de nieuwe school. Gegevens die gaan over de schending van leefregels door je kind zijn nooit tussen scholen overdraagbaar.

1.16.5 Maken en publiceren van beeld- of geluidsopnames

We publiceren geregeld beeld- of geluidsopnames van leerlingen . **Bv. op onze website**

Met die opnames willen we geïnteresseerden op school en daarbuiten op een leuke manier informeren over onze activiteiten. De personen die de opnames maken, doen dat steeds met respect voor wie op die beelden staat. We letten erop dat de opnames niet aanstootgevend zijn.

Bij het begin van de schoolloopbaan van je kind vragen we jou om toestemming voor het maken en publiceren van beeld- of geluidsopnames. Jouw toestemming die we vragen, blijft in principe voor de hele schoolloopbaan van je kind gelden. Enkel indien we de beeld - of geluidsopnames voor een ander doel gebruiken dan we eerder aan jou hebben gevraagd, vragen we opnieuw je toestemming. Je kunt je toestemming altijd intrekken. Je kunt daarvoor contact opnemen met de directie.

We wijzen erop dat die privacyregels ook voor jou en je kind gelden. Volgens de privacyregelgeving mag je beeld- of geluidsopnames waarop medeleerlingen, personeelsleden van de school of andere personen herkenbaar zijn, niet publiceren of doorsturen tenzij je de uitdrukkelijke toestemming hebt van alle betrokkenen.

Op school mogen enkel personeelsleden of personen die daarvoor een opdracht hebben gekregen, bv. de schoolfotograaf, beeld- of geluidsopnames maken.



1.16.6 Inzage in, toelichting bij en kopie van bepaalde informatie

Je kunt als ouder ook zelf gegevens opvragen die we over je kind bewaren. Je kunt inzage krijgen in en uitleg bij die gegevens. Je kunt foutieve, onvolledige of verouderde gegevens laten verbeteren of verwijderen. Ook kun je een (digitale) kopie vragen. Dat kan door schriftelijk contact op te nemen met de directie. We kunnen geen gegevens doorgeven over anderen, zoals medeleerlingen.

Je kind heeft recht op privacy

[Terug naar overzicht](#)



Wat verwachten we van jou als ouder?

1.17 Engagementsverklaring tussen jou en onze school

Als ouder heb je hoge verwachtingen voor de opleiding en opvoeding van je kind. Onze school zet zich elke dag in om dat engagement waar te maken, maar in ruil verwachten we wel je volle steun. Met deze engagementverklaring maken we wederzijdse afspraken. Zo weten we goed wat we van elkaar mogen verwachten. De afspraken gelden voor de hele periode dat je kind bij ons is ingeschreven.

oudercontacten

Als ouder ben je eerste opvoedingsverantwoordelijke van je kind. Wij zijn partner in de opvoeding van je kind. Het is goed dat je zicht hebt op de werking van onze school.

Daarvoor plannen we bij het begin van elk schooljaar een spring eens binnen - moment en een ouderavond in de klas van je kind. Je kan er kennis maken met de leraar van je kind en met de manier van werken.

We organiseren regelmatig individuele oudercontacten. De data van de oudercontacten worden door de juf/meester meegedeeld. Wie niet op het oudercontact aanwezig kan zijn, kan een gesprek aanvragen op een ander moment.

Als je je zorgen maakt over je kind of vragen hebt over de aanpak, dan kun je op elk moment zelf een gesprek aanvragen met de klasleerkracht

We verwachten dat je je als ouder samen met ons engageert om nauw samen te werken rond de opvoeding van je kind en steeds ingaat op onze uitnodigingen tot oudercontact. Wij engageren ons om met je in gesprek te gaan over je zorgen en vragen over de evolutie van je kind.

Aanwezig zijn op school en op tijd komen

We vinden de aanwezigheid van je kind op school heel belangrijk. We verwachten dat je kind regelmatig en op tijd naar school komt. De aanwezigheid van je kind op school draagt bij tot een succesvolle schoolloopbaan van je kind.

We verwittigen jou als de afwezigheid van je kind niet gewettigd is. Indien nodig nemen we begeleidende maatregelen. De aanwezigheid van je kind op school heeft gevolgen voor het verkrijgen en behouden van de kleuter- en/of schooltoeslag

(www.groeipakket.be), voor de toelating tot het lager onderwijs en voor het uitreiken van het getuigschrift basisonderwijs.

We moeten de afwezigheden van je kind doorgeven aan de overheid.

We vragen om je kind op tijd naar school te brengen en dat zowel in het kleuteronderwijs als in het lager onderwijs.

De school begint om 8:50 uur en eindigt om 15:30 uur (woensdag 11:45 uur) . Kinderen die te laat toekomen, melden zich aan bij de directie of het secretariaat. We verwachten dat je ons voor 9:30 uur verwittigt bij afwezigheid van je kind.

Het CLB waarmee we samenwerken, staat in voor de begeleiding bij problematische afwezigheden. Die begeleiding is verplicht. Als je niet ingaat op die begeleiding, melden we dat aan de overheid.

Je kunt steeds bij ons terecht in geval van problemen. We zullen samen naar de meest geschikte aanpak zoeken.

Individuele leerlingenbegeleiding

Onze school voert een beleid op leerlingenbegeleiding. Dat houdt onder meer in dat we gericht de evolutie van je kind volgen. Dat doen we door te werken met een leerlingendossier. Sommige kinderen hebben op bepaalde momenten nood aan gerichte individuele begeleiding. Andere kinderen hebben voortdurend nood aan individuele zorg.

Als je kind specifieke onderwijsbehoeften heeft, meld je dat aan de school. We gaan dan samen met jou na welke aanpassingen nodig en haalbaar zijn. We kunnen ook zelf aanpassingen voorstellen op basis van de vaststellingen in de loop van het schooljaar. Ook dan gaan we steeds eerst in overleg met jou. Welke maatregelen aan de orde zijn, hangt af van wat je kind nodig heeft en wat wij als school kunnen organiseren. We zijn verplicht om redelijke aanpassingen te voorzien als je kind daar nood aan heeft. Je kunt dit als ouder niet weigeren. We gaan wel met jou in overleg bekijken hoe we dit organiseren. Daarbij zullen we aangeven wat je van ons kunt verwachten en wat wij van jou verwachten. Weliswaar verwachten we dat je ingaat op onze vraag tot overleg en dat je de afspraken die we samen maken ook opvolgt en naleeft.

Onderwijstaal Nederlands

Niet alle ouders voeden hun kind op in het Nederlands en niet alle kinderen starten hun schoolloopbaan met dezelfde taalvaardigheid Nederlands.

Onze school voert een talenbeleid. Wij engageren ons ertoe kinderen te ondersteunen bij het leren van en het leren in het Nederlands. Van jou verwachten we dat je positief staat tegenover de onderwijstaal en tegenover de initiatieven die we als school nemen om de taalontwikkeling van onze leerlingen te ondersteunen (bv. taalintegratietraject voor kinderen die de onderwijstaal onvoldoende beheersen). We vragen ook om kinderen in de vrije tijd te stimuleren bij het leren van het Nederlands. Vraag ons gerust naar informatie over plaatselijke initiatieven die je engagement daarbij kunnen helpen ondersteunen.

[Terug naar overzicht](#)

1.18 Ouderlijk gezag



1.18.3 Neutrale en open houding tegenover beide ouders

We bieden al onze leerlingen een luisterend oor. Aan kinderen van wie de ouders scheiden, wil de school extra zorg en aandacht geven.

De school is bij een echtscheiding geen betrokken partij. Wij willen ook in geen geval partij trekken voor één van beide ouders. Wij hopen dat ouders de echtscheidingszaak buiten de school houden. Beide ouders, samenlevend of niet, staan gezamenlijk in voor de opvoeding van hun kinderen. Zolang er geen uitspraak van de rechter is, houdt de school zich aan de afspraken gemaakt bij de inschrijving. Is er wel een vonnis of arrest, dan volgt de school de afspraken zoals opgelegd door de rechter.

1.18.4 Afspraken rond informatiedoorstroom

We maken afspraken met ouders die niet meer samenleven, over de wijze van communicatie en informatiedoorstroming.

1.18.5 Co-schoolschap is niet mogelijk

Om de verbondenheid met de klasgroep en de continuïteit van het leren te garanderen, kan je kind tijdens het schooljaar niet op twee plaatsen schoollopen. Wij moeten de inschrijving van een leerling weigeren als ouders hun kind tijdens het schooljaar afwisselend in verschillende scholen in- en uitschrijven.

[Terug naar overzicht](#)



1.19 Schoolkosten

1.19.3 Overzicht kosten -

In onze school werken we met een factuur waarop duidelijk te zien zal zijn wat er met het geld van de scherpe maximumfactuur wordt bekostigd. We krijgen op ons overzicht 2 kolommen. Eén kolom van wat er wel in de scherpe maximumfactuur zit en één kolom van wat er niet in de scherpe maximumfactuur zit.

In de scherpe maximumfactuur zitten de verschillende uitstappen zoals sportuitstappen, schoolreis, schooluitstappen voor 1 dag, zwemmen...

Niet verplichte uitgaven zijn uitgaven voor zaken die je niet moet aankopen. Maak je er gebruik van dan moet je er wel voor betalen. Vb. fruit, nieuwjaarsbrieven...

Voor het kleuteronderwijs is er een maximumbedrag van €55 voorzien.

Voor het lager onderwijs is er een maximumbedrag van €105 voorzien.

Er is ook nog een minder scherpe maximumfactuur van €520 en dit voor de duur van het volledig lager onderwijs. Deze €520 is alleen voor de meerdaagse uitstappen. Voor onze school zijn dat de boerderijklassen, de bosklassen en de zeeklassen.

1.19.4 Wijze van betaling

2 keer per jaar krijgt uw kind een rekening mee naar huis. Deze rekening moet voor de vooropgestelde datum betaald worden via overschrijving. Gelieve steeds goed de klas en de naam van uw kind te vermelden zodat we de betaling makkelijk kunnen terugvinden.

Er worden ook 2 tijdstippen voorzien om het bedrag van de maximumfactuur over te schrijven.

1.19.5 Bij wie kun je terecht als je betalingsmoeilijkheden hebt?

Indien je problemen ondervindt met het betalen van de schoolrekening, kun je contact opnemen met de directie. We maken dan afspraken over een aangepaste betalingswijze. We verzekeren een discrete behandeling van je vraag.

Indien we vaststellen dat de schoolrekening geheel of gedeeltelijk onbetaald blijft zonder dat er financiële problemen zijn of omdat de gemaakte afspraken niet worden

nageleefd, zetten we verdere stappen. Ook dan zoeken we in eerste instantie in overleg naar een oplossing. Indien dat niet mogelijk blijkt, kunnen we overgaan tot het versturen van een dwingende herinneringsbrief (aangetekende ingebrekestelling). Vanaf dat moment kunnen we maximaal de wettelijke intrestvoet aanrekenen op het verschuldigde bedrag.

1.19.6 Recupereren van kosten?

Wanneer je laattijdig hebt afgezegd voor een schoolactiviteit of als je kind op dat moment afwezig is, zullen we het deel van de kosten terugbetalen dat nog te recupereren is. Kosten die we al gemaakt hadden, kunnen we opnemen in de schoolrekening.

[Terug naar overzicht](#)

1.20 Participatie

1.20.3 Ouderraad

Ouders kunnen vertegenwoordigd worden in de ouderraad. Scholen moeten een ouderraad oprichten wanneer ten minste 10 procent van de ouders (minstens 3 ouders) erom vraagt.

Bij de schoolstart van uw kind, krijgt u info over de ouderraad. Iedere ouder die dit wenst, kan zich kandidaat stellen om toe te treden. Zij worden uitgenodigd voor vergaderingen en om hulp te bieden bij activiteiten.

[Terug naar overzicht](#)

1.21 Gebruik van (sociale) media

Wij respecteren de privacy van onze leerlingen, ouders en personeelsleden op (sociale) media.

Neem je deel aan (sociale) media van de school, dan verwachten we dat je ieders privacy respecteert. Ook verwachten we dat je je houdt aan de gedragsregels die wij samen met de participatieorganen op school hebben opgesteld.

[Terug naar overzicht](#)

2 Wat verwachten we van je kind?



2.4 Leerplicht en afwezigheden

Het is belangrijk dat kleuters (leerplichtig of niet) regelmatig naar school komen. Het is in het belang van je kind om het elke dag naar school te sturen. Kinderen die lessen en activiteiten missen, lopen meer risico op achterstand. Zij worden ook minder goed opgenomen in de leerlingengroep.

De afwezigheidsgegevens van je kind worden doorgegeven aan de overheid. Kleuters die onvoldoende dagen naar school komen, kunnen hun kleuter- en/of schooltoeslag verliezen en ook de toegang tot het lager onderwijs is afhankelijk van het aantal dagen dat je kind effectief kleuteronderwijs volgde.

We verwachten dan ook dat je de afwezigheid van je kind onmiddellijk aan ons meldt, liefst voor 9.30 uur. Ook als je eens door omstandigheden je kind niet op tijd kunt brengen, laat je dat zo snel mogelijk weten. Je meldt je dan aan bij de directie of het secretariaat. Komt je kind meerdere keren te laat of is je kind al vaak afwezig geweest, dan kunnen we samen nagaan hoe we de participatie van je kind kunnen verhogen.

2.4.3 Je kind is nog niet leerplichtig in het kleuteronderwijs

Leerlingen jonger dan 5 jaar kunnen niet onwettig afwezig zijn. Ze zijn niet onderworpen aan de leerplicht.

2.4.4 Je kind is 5 jaar en leerplichtig in het kleuteronderwijs

Voor 5-jarige leerlingen in het kleuteronderwijs geldt een leerplicht van minstens 290 halve dagen aanwezigheid. Wij kunnen beslissen of een afwezigheid van een 5-jarige kleuter aanvaardbaar is of niet. Als de afwezigheid aanvaardbaar is, dan telt die mee voor het bereiken van de 290 halve dagen aanwezigheid in het kader van de leerplicht. Dat geldt niet voor de toelatingsvoorwaarden tot het lager onderwijs!

2.4.5 Je kind is voltijds leerplichtig in het basisonderwijs

Voor leerlingen in het lager onderwijs (ook 5-jarige leerlingen die vervroegd zijn ingestapt) en voor 6- en 7-jarige leerlingen in het kleuteronderwijs is de leerplicht voltijds. Zij zijn altijd aanwezig, behalve bij gewettigde afwezigheid.

Gewettigde afwezigheden

Voor leerlingen in het lager onderwijs en voor 6- en 7-jarigen in het kleuteronderwijs gelden volgende gewettigde afwezigheden:

- **Wegens ziekte**
 - o Is je kind 4 opeenvolgende kalenderdagen ziek, zelfs als één of meer van die dagen geen schooldagen zijn (bv. weekend), dan is een medisch attest nodig.
 - o Is je kind (minder dan) 3 opeenvolgende kalenderdagen ziek, dan volstaat een briefje (handtekening + datum) dat je ons bezorgt. Zo'n briefje kun je maar 4 keer per schooljaar gebruiken. Een medisch attest is nodig als je al 4 keer een briefje hebt gebruikt.
 - o Is je kind chronisch ziek, neem dan contact op met ons en het CLB.
 - o Consultaties (zoals bijvoorbeeld een bezoek aan de tandarts) moeten zoveel mogelijk buiten de schooluren plaatsvinden.

Verwittig ons zo vlug mogelijk en bezorg het medisch attest of het briefje aan de klasjuf/meester. Wij nemen contact op met het CLB bij twijfel over een medisch attest.

- **Andere van rechtswege gewettigde afwezigheden**

In volgende situaties kan je kind gewettigd afwezig zijn. Voor die afwezigheden is geen toestemming van de directie nodig. Je verwittigt de school wel vooraf. Je bezorgt ook een officieel document of een verklaring die de afwezigheid staft.

- o je kind woont de begrafenis of het huwelijk bij van een persoon die onder hetzelfde dak woont of van een bloed- of aanverwant. Het gaat hier enkel over de dag van de begrafenis zelf. Wanneer het bijwonen van de begrafenis een afwezigheid van meer dan één dag vraagt, bv. omdat het een begrafenis in het buitenland is, dan is voor die bijkomende dagen altijd een toestemming van de directie nodig.
- o je kind woont een familieraad bij;
- o je kind moet verschijnen voor de rechtbank (bv. om gehoord te worden);
- o bij een maatregel die kadert in de bijzondere jeugdzorg en de jeugdbescherming;
- o de school is door overmacht niet bereikbaar of toegankelijk;
- o je kind viert een feestdag die hoort bij zijn geloof:
 - Islamitische feesten:
het Suikerfeest (1 dag) en het Offerfeest (1 dag).

- Joodse feesten:
het joods Nieuwjaar (2 dagen), de Grote Verzoendag (1 dag), het Loofhuttenfeest (2 dagen), het Slotfeest (2 laatste dagen), de Kleine Verzoendag (1 dag), het feest van Esther (1 dag), het Paasfeest (4 dagen), het Wekenfeest (2 dagen);
- Orthodoxe feesten:
Paasmaandag, Hemelvaart en Pinksteren voor de jaren waarin het orthodox Paasfeest niet samenvalt met het katholieke Paasfeest.

! De katholieke feestdagen zijn al vervat in de wettelijk vastgelegde schoolvakanties en vrije dagen. De protestants-evangelische en anglicaanse godsdienst hebben geen feestdagen die daarvan afwijken.

- o je kind neemt actief deel aan sportieve manifestaties voor een individuele selectie of lidmaatschap van een vereniging als topsportbelofte. De afwezigheid kan maximaal 10 al dan niet gespreide halve schooldagen per schooljaar bedragen. Het gaat niet over het bijwonen van een training, maar wel het kunnen deelnemen aan wedstrijden/tornooien of stages waarvoor je kind (als lid van een unisportfederatie) geselecteerd is. De unisportfederatie moet een document afleveren waaruit blijkt dat je kind effectief geselecteerd is als topsportbelofte. Dat document is geldig voor één schooljaar en moet eventueel elk schooljaar opnieuw verlengd worden.
 - **Afwezigheden wegens een preventieve schorsing, een tijdelijke of definitieve uitsluiting**

De afwezigheid van je kind wegens een preventieve schorsing, een tijdelijke of definitieve uitsluiting is gewettigd. Je kind wordt als gewettigd afwezig beschouwd, ongeacht of je kind wel of niet door ons wordt opgevangen.

- **Afwezigheden waarvoor de toestemming van de directie nodig is**

Soms kan je kind om een andere reden afwezig zijn. Je bespreekt dat op voorhand met de directie. Voor die afwezigheden is een toestemming van de directie nodig. Soms zijn er ook extra voorwaarden nodig. Het gaat om een afwezigheid wegens:

- persoonlijke redenen;
- het rouwen bij een overlijden;
- het actief deelnemen in het kader van een individuele selectie of lidmaatschap van een

vereniging of culturele en/of sportieve manifestaties (andere dan de 10 halve schooldagen waarop topsportbeloften recht hebben);

- school-externe interventies;
- trainingen voor topsport in de sporten tennis, zwemmen en gymnastiek (voor maximaal 6 lestijden per week, verplaatsingen inbegrepen);
- [Revalidatie/logopedie tijdens de lestijden](#);
- het vergezellen van ouders tijdens hun verplaatsingen als binnenschippers, kermis- en circusexploitanten en -artiesten en woonwageneigenaren (de zogenaamde 'trekperiodes').

Opgelet: Wij kunnen geen toestemming geven om vroeger op vakantie te vertrekken of later uit vakantie terug te keren. Volgens de leerplicht moet je kind naar school gaan van 1 september tot en met 30 juni.

2.4.6 Problematische afwezigheden

Alle afwezigheden die niet van rechtswege of door de school zijn gewettigd, zijn te beschouwen als problematische afwezigheden. Wij zullen je onmiddellijk contacteren bij elke problematische afwezigheid van je kind.

Vanaf 5 halve dagen problematische afwezigheden contacteren wij het CLB. Samen werken wij rond de begeleiding van je kind. We nodigen je in dat geval uit voor een gesprek.

[Terug naar overzicht](#)



2.5 Participatie leerlingenraad

Kinderen kunnen vertegenwoordigd worden in de leerlingenraad. Een leerlingenraad is verplicht als 10 procent van de leerlingen uit de leeftijdsgroep 11 tot 13 jaar (minstens 3 leerlingen) erom vraagt.

Helaas is er in onze school geen leerlingenraad. In onze school zijn er wel heel wat initiatieven om participatie van onze leerlingen te bevorderen (bv. leerlingencontacten, praatronde, ...)



2.6 Wat mag en wat niet?

2.6.3 Kleding

Afspraken over kledij:

De kledij, het schoeisel en het kapsel van de leerlingen zijn verzorgd, eenvoudig en hygiënisch.

- Turnkledij, aan te doen op de turndagen:

Gymschoenen, T-shirt (eventueel met schoollogo), joggingbroek

2.6.4 Persoonlijke bezittingen

Om zo weinig mogelijk de aandacht af te leiden voor wat er op de school essentieel is, worden voorwerpen vreemd aan het schoolleven, zoals elektronisch speelgoed, luxe spelletjes en multimedia o.m. MP-3 speler, thuis gelaten.

De kinderen mogen een GSM bij hebben als de ouders dit echt nodig vinden vb. als ze alleen met de fiets naar huis moeten. Hij mag slechts na de schooluren aangezet worden.

Bij overtreding wordt de GSM afgenomen en kunnen de kinderen hem terughalen bij de directie.

De leerlingen brengen ook geen boeken of geschriften mee waarvan de inhoud onverzoeikbaar is met het opvoedingsproject van de school.

De school is niet aansprakelijk voor diefstal of het verlies van persoonlijke objecten van de kinderen (kledij, schoolgerei, fiets, juwelen,...).

Naammarkering is aangewezen.

Indien een kind iets verloren heeft, kunnen de ouders steeds terecht bij de directeur om na te gaan of het materiaal zich bij de verloren voorwerpen bevindt.

2.6.5 Gezondheid en milieu op school

Ik zorg mee voor een nette school. Daarom zijn in onze school wegwerpverpakkingen voor boterhammen (aluminiumfolie, plasticfolie, boterhampapier) en drank (blik, brik en plastic wegwerpflesjes) niet meer toegelaten. Ik breng alleen nog herbruikbare brooddozen en drinkbussen mee. Ik sorteer het afval en gooi het in de juiste container en draag zorg voor het groen op de speelplaats.

2.6.6 Preventiemaatregelen

De coronapandemie leerde ons dat het in uitzonderlijke omstandigheden nodig kan zijn voor een school om maatregelen te nemen om de veiligheid van het schoolgebeuren zoveel als mogelijk te vrijwaren (bv. het verplicht dragen van een mondkap, het respecteren van voldoende afstand, het scheiden van leerlingengroepen, het afwijken van de normale schooluren, etc.). De school kan dergelijke preventiemaatregelen opleggen.

2.6.7 Eerbied voor materiaal

Je kind mag alle leerboeken, schriften en andere materialen gratis gebruiken zowel op school als thuis. Jij en je kind engageren zich om zorgzaam om te gaan met het schoolmateriaal.

Stellen wij vast dat het materiaal opzettelijk wordt beschadigd of meermaals verloren gaat, dan kunnen wij de gemaakte kosten voor de aankoop van nieuw materiaal aanrekenen.

3.6.8 Deconnectie

Vanaf 1 september 2023 starten we met het toepassen van een digicharter (afspraken over online communicatie) op onze school.

We vinden het zeer belangrijk dat onze personeelsleden, ongeacht hun functie, recht hebben op de-connectie en willen met deze afspraken het respecteren van de rust- en verlofperiodes en het vrijwaren van de balans tussen werk en privéleven bewaren.

Voor onze school houdt dit het volgende in:

- Mail:
 - klasleerkracht: voornaam.naam@dewijzer.school
 - directie: directie@dewijzer.school
 - Je mag altijd een mail sturen. We beantwoorden de mail de volgende werkdag.
 - Mailen doe je voor boodschappen die niet dringend zijn

- Telefoon:
 - Directie: 011313003 of 0496853495
 - Klasleerkracht: je krijgt het nummer van de titularis van de klas van je kind
 - We telefoneren tussen 8u en 20 u op werkdagen.
 - Indien een ernstig en dringend geval: directie contacteren
 - Indien de leerkracht niet kan opnemen, spreek een boodschap in en u wordt de volgende werkdag terug gecontacteerd.
- Whatsapp en sms:
 - Enkel tussen 8u en 20u
 - Moet niet steeds beantwoord worden
- Sociale media:
 - Privé van het personeelslid. We communiceren niet over de school.
 - Op professioneel vlak hebben we de afspraak dat we geen vriendschapsverzoeken bevestigen.

[Terug naar overzicht](#)



2.7 Herstel- en sanctioneringsbeleid

Kinderen maken nu en dan fouten. Dat is eigen aan het groeiproces van elk kind. Kinderen kunnen leren uit de fouten die ze maken. Onze school wil hierop inzetten door dialoog en herstel alle kansen te geven. In overleg met de betrokkenen gaan we op zoek naar een gepaste maatregel of een mogelijke oplossing. Op die manier kunnen kinderen mee de verantwoordelijkheid nemen om een oplossing te zoeken voor het conflict of om hun fout goed te maken. Hiermee sluiten we als school tuchtmaatregelen niet uit. Het betekent wel dat we heel bewust ervoor kiezen om in bepaalde gevallen een tuchtmaatregel op te leggen.

2.7.3 Gedragsregels en afspraken rond pesten

Pesten wordt op onze school niet getolereerd. Wanneer pestgedrag wordt vastgesteld gaat de school als volgt te werk:

Alle kinderen zijn verantwoordelijk om een pestprobleem aan te kaarten. Kinderen die dit liever anoniem doen kunnen dit door onopgemerkt een briefje op de lessenaar te leggen. Toch prefereren we de mondelinge communicatie omdat het probleem door vraagstelling meteen veel beter in kaart kan gebracht worden.

In onze school zijn de zorgcoördinator en de directie aangeduid als vertrouwensleraar voor de leerlingen. Ze kunnen bemiddelen als leraren een tweede opinie willen of ook wanneer leerlingen wensen te praten met een andere leraar. Voor ouders zijn deze vertrouwenspersonen ook een duidelijk aanspreekpunt in de school bij pestgedrag.

Ook tijdens de lessen wordt er aandacht besteed aan dit probleem om het pesten te voorkomen o.a. projecten tijdens de godsdienstles, W.O., gevoelensmeters,... Tijdens het spel wordt kinderen geleerd samen te spelen en verdraagzaam te zijn naar elkaar.

Je kind heeft recht op een veilige omgeving

2.7.4 Begeleidende maatregelen

Wanneer je kind de goede werking van de school of het lesverloop hindert, kunnen we in overleg met je kind en eventueel met jou een begeleidende maatregel bepalen. De school wil daarmee je kind helpen tot gewenst gedrag te komen.

Mogelijke begeleidende maatregelen zijn:

- een time-out
- een begeleiding. We bepalen samen met jou en je kind afspraken waarop je kind zich meer zal focussen. Je kind krijgt de kans om zelf afspraken voor te stellen waar het dan mee verantwoordelijk voor is. Deze afspraken worden samen opgevolgd.

Herstel

Vanuit een cultuur van verbondenheid wil de school bij een conflict op de eerste plaats inzetten op herstel. We nodigen de betrokkenen uit om na te denken over wat er is gebeurd en om hierover met elkaar in gesprek te gaan.

Een herstelgerichte maatregel kan zijn:

- een herstelgesprek tussen de betrokkenen;
- een bemiddelingsgesprek

2.7.5 *Ordemaatregelen*

Wanneer je kind de goede werking van de school hindert of het lesverloop stoort, kan door elk personeelslid van de school een ordemaatregel genomen worden. Tijdens een ordemaatregel blijft je kind op school aanwezig.

Een ordemaatregel kan onder andere zijn:

- Een verwittiging in de agenda
- een strafwerk;
- een specifieke opdracht;
- een tijdelijke verwijdering uit de les met aanmelding bij de directeur.

Tegen een ordemaatregel is er geen beroep mogelijk.

2.7.6 *Tuchtmaatregelen*

Wanneer het gedrag van je kind de goede werking van de school ernstig verstoort of de veiligheid en integriteit van zichzelf, medeleerlingen, personeelsleden of anderen belemmert, dan kan de directie een tuchtmaatregel nemen. Een tuchtmaatregel kan enkel toegepast worden op een leerling in het lager onderwijs.

Mogelijke tuchtmaatregelen zijn:

- een tijdelijke uitsluiting van minimaal één schooldag en maximaal 15 opeenvolgende schooldagen;
- een definitieve uitsluiting.

Preventieve schorsing als bewarende maatregel

In uitzonderlijke situaties kan de directie in het kader van een tuchtprocedure beslissen om je kind preventief te schorsen. Die bewarende maatregel dient om de leefregels te handhaven én om te kunnen nagaan of een tuchtsanctie aangewezen is.

De beslissing tot preventieve schorsing wordt schriftelijk en gemotiveerd aan jou meegedeeld. De directie bevestigt die beslissing in de brief waarmee de tuchtprocedure wordt opgestart. De preventieve schorsing kan onmiddellijk ingaan en duurt in principe niet langer dan 5 opeenvolgende schooldagen. Uitzonderlijk kan die periode eenmalig met 5 opeenvolgende schooldagen verlengd worden, als door

externe factoren het tuchtonderzoek niet binnen die eerste periode kan worden afgerond. De directie motiveert die beslissing.

Procedure tot tijdelijke en definitieve uitsluiting

Let op: wanneer we in dit punt spreken over ‘dagen’, bedoelen we telkens alle dagen (zaterdagen, zondagen, wettelijke feestdagen en 11 juli niet meegerekend).

Bij het nemen van een beslissing tot tijdelijke of definitieve uitsluiting wordt de volgende procedure gevolgd:

- 1 De directie wint het advies van de klassenraad in en stelt een tuchtdossier samen. Bij een definitieve uitsluiting wordt de klassenraad uitgebreid met een vertegenwoordiger van het CLB die een adviserende stem heeft.
- 2 Jij en je kind worden per aangetekende brief uitgenodigd voor een gesprek met de directie. Je kunt worden bijgestaan door een vertrouwenspersoon. Een personeelslid van de school of van het CLB kan bij een tuchtprocedure niet optreden als vertrouwenspersoon. Het gesprek zelf vindt ten vroegste plaats op de 4de dag na verzending van de brief.
- 3 Voorafgaand aan het gesprek hebben jij, je kind en eventueel jullie vertrouwenspersoon het recht om het tuchtdossier, met inbegrip van het advies van de klassenraad, in te kijken.
- 4 Na het gesprek brengt de directie jou binnen een termijn van 5 dagen met een aangetekende brief op de hoogte van zijn beslissing. In die brief staat een motivering van de beslissing en de ingangsdatum van de tuchtmaatregel. Bij een definitieve uitsluiting vermeldt de beslissing de beroepsmogelijkheden.
 - Het tuchtverhoor vindt altijd fysiek plaats op school. Hier kan een uitzondering op gemaakt worden, indien dit niet mogelijk is vanwege veiligheidsmaatregelen.

Bij een definitieve uitsluiting zoeken we samen met het CLB naar een nieuwe school. Als je geen inspanningen doet om je kind in een andere school in te schrijven, krijgt de definitieve uitsluiting effectief uitwerking na 1 maand (vakantiedagen niet meegerekend). Jij moet er dan op toezien dat je kind aan de leerplicht voldoet. Wij kunnen de inschrijving van je kind weigeren als je kind het huidige, het vorige of het daaraan voorafgaande schooljaar definitief werd uitgesloten op onze school.

Opvang op school bij preventieve schorsing en (tijdelijke en definitieve) uitsluiting.

Wanneer je kind tijdens een tuchtprocedure preventief geschorst wordt of na de tuchtprocedure tijdelijk wordt uitgesloten, is je kind in principe op school aanwezig, maar neemt het geen deel aan de lessen of activiteiten van zijn leerlingengroep. De directie kan beslissen dat de opvang van je kind niet haalbaar is voor onze school. Die beslissing motiveren we dan schriftelijk aan jou.

Bij een definitieve uitsluiting heb je 1 maand de tijd om je kind in een andere school in te schrijven. In afwachting van de inschrijving is je kind in principe op school aanwezig, maar neemt het geen deel aan de activiteiten van zijn leerlingengroep. De directie kan beslissen dat de opvang van je kind niet haalbaar is voor onze school. Die beslissing motiveren we dan schriftelijk aan jou.

[Terug naar overzicht](#)



2.8 Betwistingen

2.8.3 Beroepsprocedure definitieve uitsluiting

Let op: wanneer we in dit punt spreken over ‘dagen’, bedoelen we telkens alle dagen (zaterdagen, zondagen, wettelijke feestdagen en 11 juli niet meegerekend).

Je kunt tegen de beslissing tot definitieve uitsluiting beroep aantekenen. De procedure gaat als volgt:

- 1 Je dient met een aangetekende brief beroep in bij de voorzitter van het schoolbestuur:

Dhr. Eric Hendrix

Schoolbestuur VZW VBS Kozen - Wijer

Wanneer de school open is, kan je het beroep bij het schoolbestuur op school persoonlijk afgeven. Je krijgt dan een bewijs van ontvangst dat aantoont op welke datum je het hebt ingediend. De school geeft het beroep daarna door aan het schoolbestuur.

De aangetekende brief moet ten laatste verstuurd worden op de 5de dag nadat de beslissing van de definitieve uitsluiting van je kind werd ontvangen. Er is dus een termijn van 5 dagen. De aangetekende brief met het bericht van de definitieve uitsluiting wordt geacht de 3de dag na verzending te zijn ontvangen. De poststempel geldt als bewijs, zowel voor de verzending als voor de ontvangst. Dat geldt ook als je ervoor kiest om het beroep persoonlijk af te geven op school.

Let op: als het beroep te laat wordt verstuurd of afgegeven, zal de beroepscommissie het beroep als onontvankelijk moeten afwijzen. Dat betekent dat ze het beroep niet inhoudelijk zal kunnen behandelen.

Het beroep bij het schoolbestuur moet aan de volgende voorwaarden voldoen:

- het beroep is gedateerd en ondertekend;

Het beroep is ofwel per aangetekende brief verstuurd, ofwel op school afgegeven (met bewijs van ontvangst).

Let op: als het beroep niet aan de voorwaarden voldoet, zal de beroepscommissie het beroep als onontvankelijk moeten afwijzen. Dat betekent dat ze het beroep niet inhoudelijk zal kunnen behandelen.

We verwachten ook dat het beroep de redenen aangeeft waarom de definitieve uitsluiting betwist wordt. Daarbij kunnen overtuigingsstukken toegevoegd worden.

- 2 Wanneer het schoolbestuur een beroep ontvangt, zal het schoolbestuur of zijn afgevaardigde een beroepscommissie samenstellen. In de beroepscommissie zitten zowel personen die aan de school of het schoolbestuur verbonden zijn als personen die dat niet zijn. Het gaat om een onafhankelijke commissie die je klacht grondig onderzoekt. De persoon die de definitieve uitsluiting heeft uitgesproken, maakt nooit deel uit van de beroepscommissie, maar wordt wel gehoord.
- 3 De beroepscommissie nodigt jou en je kind uit voor een gesprek. Je kunt je daarbij laten bijstaan door een vertrouwenspersoon. In de brief met de uitnodiging staat wie de leden van de beroepscommissie zijn. De samenstelling blijft ongewijzigd tijdens de verdere procedure, tenzij het door ziekte, overmacht of onverenigbaarheid noodzakelijk zou zijn om een plaatsvervanger aan te duiden.

Vóór de zitting kun je het tuchtdossier opnieuw inkijken.

Het gesprek gebeurt ten laatste 10 dagen nadat het schoolbestuur het beroep heeft ontvangen. Het is enkel mogelijk om een gesprek te verzetten bij gewettigde reden of overmacht. De schoolvakanties schorten de termijn van 10 dagen op. Dat betekent dat schoolvakanties niet meetellen bij het berekenen van de termijn. De zitting van de beroepscommissie kan wel tijdens een schoolvakantie plaatsvinden.

- 4 De beroepscommissie streeft in haar zitting naar een consensus. Wanneer het toch tot een stemming komt, heeft de groep van personen die aan de school of het

schoolbestuur verbonden zijn even veel stemmen als de groep van personen die dat niet zijn. De voorzitter is niet verbonden aan de school of het schoolbestuur. Wanneer er bij een stemming evenveel stemmen voor als tegen zijn, geeft zijn stem de doorslag.

- 5 De beroepscommissie zal ofwel het beroep als onontvankelijk afwijzen, ofwel de definitieve uitsluiting bevestigen of vernietigen. De voorzitter van de beroepscommissie deelt de gemotiveerde beslissing binnen een termijn van 5 dagen met een aangetekende brief mee. De beslissing is bindend voor alle partijen.

Het beroep schort de uitvoering van de beslissing tot definitieve uitsluiting niet op. Dat betekent dat ook tijdens de beroepsprocedure de tuchtmaatregel van kracht blijft.

2.8.4 Beroepsprocedure niet-uitreiken getuigschrift basisonderwijs

Indien je niet akkoord gaat met het niet-toekennen van het getuigschrift basisonderwijs, kun je beroep instellen. De beroepsprocedure lichten we hieronder toe.

Let op:

- *Wanneer we in dit punt spreken over ‘dagen’, bedoelen we telkens alle dagen (zaterdagen, zondagen, wettelijke feestdagen en 11 juli niet meegerekend).*
- *Wanneer we spreken over directie, hebben we het over de directeur of zijn afgevaardigde.*

- 1 Je vraagt binnen 3 dagen na ontvangst van de beslissing tot het niet uitreiken van het getuigschrift basisonderwijs, een **overleg** aan bij de directie. Dat gesprek is niet hetzelfde als het oudercontact. Je moet dat gesprek schriftelijk aanvragen. Je krijgt een uitnodiging die de afspraak bevestigt. Let op: als het gesprek na het verstrijken van de termijn wordt aangevraagd, kunnen we niet meer op die vraag ingaan.
- 2 Dat verplicht overleg met de directie vindt plaats ten laatste de 6de dag na de dag waarop je de beslissing hebt ontvangen dat het getuigschrift niet wordt uitgereikt aan je kind. Tijdens dat gesprek krijg je de kans om je bezwaren te uiten. De

directie verduidelijkt via het dossier van je kind op basis van welke gegevens de klassenraad zijn beslissing heeft genomen. We maken een verslag van dat overleg.

3 De directie deelt het resultaat van dat overleg met een aangetekende brief aan je mee. Er zijn twee mogelijkheden:

- De directie vindt dat je argumenten geen nieuwe bijeenkomst van de klassenraad rechtvaardigen;
- De directie vindt dat je argumenten het overwegen waard zijn. In dat geval roept ze de klassenraad zo snel mogelijk samen om de betwiste beslissing opnieuw te overwegen. Je ontvangt per aangetekende brief het resultaat van die vergadering.

4 Als je het niet eens bent met de beslissing van de directie of de beslissing van de nieuwe klassenraad, dan kun je **beroep** indienen bij de voorzitter van het schoolbestuur. Dat kan via aangetekende brief:

Dhr. Eric Hendrix

Schoolbestuur VZW VBS Kozen - Wijer

Wanneer de school open is, kun je het beroep bij het schoolbestuur op school persoonlijk afgeven. Je krijgt dan een bewijs van ontvangst dat aantoont op welke datum je het hebt ingediend. Wij geven het beroep daarna door aan het schoolbestuur.

5 Je hebt daarvoor een termijn van 3 dagen. Die begint te lopen de dag nadat je de aangetekende brief van de school ontvangt. De aangetekende brief met één van de twee mogelijke beslissingen (zie punt 3) wordt geacht de 3de dag na verzending te zijn ontvangen. De poststempel geldt als bewijs, zowel voor de verzending als voor de ontvangst. Dat geldt ook als je ervoor kiest om het beroep persoonlijk af te geven op school.

Let op: als het beroep te laat verstuurd of afgegeven, zal de beroepscommissie het beroep als onontvankelijk moeten afwijzen. Dat betekent dat ze het beroep niet inhoudelijk zal kunnen behandelen.

Het beroep bij het schoolbestuur moet aan de volgende voorwaarden voldoen:

- het beroep is gedateerd en ondertekend;

Het beroep is ofwel per aangetekende brief verstuurd, ofwel op school afgegeven (met bewijs van ontvangst).

Let op: als het beroep niet aan de voorwaarden voldoet, zal de beroepscommissie het beroep als onontvankelijk moeten afwijzen. Dat betekent dat ze het beroep niet inhoudelijk zal kunnen behandelen.

We verwachten ook dat het beroep de redenen aangeeft waarom het niet uitreiken van het getuigschrift basisonderwijs betwist wordt. Daarbij kunnen overtuigingsstukken toegevoegd worden.

- 6 Wanneer het schoolbestuur een beroep ontvangt, zal het schoolbestuur of zijn afgevaardigde een beroepscommissie samenstellen. In de beroepscommissie zitten zowel personen die aan de school of het schoolbestuur verbonden zijn, als personen die dat niet zijn. Het gaat om een onafhankelijke commissie die je klacht grondig zal onderzoeken.
- 7 De beroepscommissie zal jou en je kind uitnodigen voor een gesprek. Je kunt je daarbij laten bijstaan door een vertrouwenspersoon. Het is enkel mogelijk om een gesprek te verzetten bij gewettigde reden of overmacht. In de brief met de uitnodiging staat wie de leden van de beroepscommissie zijn. Deze samenstelling blijft ongewijzigd tijdens de verdere procedure, tenzij het door ziekte, overmacht of onverenigbaarheid noodzakelijk zou zijn om een plaatsvervanger aan te duiden.
- 8 De beroepscommissie streeft in zijn zitting naar een consensus. Wanneer het toch tot een stemming komt, heeft de groep van personen die aan de school of het schoolbestuur verbonden zijn even veel stemmen als de groep van personen die dat niet zijn. De voorzitter is niet verbonden aan de school of het schoolbestuur. Wanneer er bij een stemming evenveel stemmen voor als tegen zijn, geeft zijn stem de doorslag.
- 9 De beroepscommissie zal het beroep als onontvankelijk afwijzen, de betwiste beslissing bevestigen of het getuigschrift basisonderwijs toekennen. Het resultaat van het beroep wordt uiterlijk op 15 september via een aangetekende brief door de voorzitter van de beroepscommissie aan jou ter kennis gebracht.

[Terug naar overzicht](#)



2.9 Klachten

2.9.3 Klachtencommissie

Wanneer je ontevreden bent met beslissingen, handelingen of gedragingen van ons schoolbestuur of zijn personeelsleden, of met het ontbreken van bepaalde beslissingen of handelingen, dan kun je contact opnemen met de onderwijsinspectie.

Samen met jou zoeken we dan naar een oplossing. Als dat wenselijk is, kunnen we in onderling overleg een beroep doen op een professionele conflictbemiddelaar om via bemiddeling tot een oplossing te komen.

Als die informele behandeling niet tot een oplossing leidt, dan kun je je klacht in een volgende fase voorleggen aan de Klachtencommissie. Die commissie van Katholiek Onderwijs Vlaanderen behandelt klachten van leerlingen en ouders over gedragingen en beslissingen dan wel het nalaten van gedragingen en het niet nemen van beslissingen van/door hun schoolbestuur. Voor het indienen van een klacht moet je een brief sturen naar het secretariaat van de Klachtencommissie. Het correspondentieadres is:

*Klachtencommissie Katholiek Onderwijs Vlaanderen
t.a.v. de voorzitter van de Klachtencommissie
Guimardstraat 1
1040 Brussel*

Je kunt je klacht ook indienen per e-mail (klachten@katholiekonderwijs.vlaanderen) of via het contactformulier op de website van de Klachtencommissie (pro.katholiekonderwijs.vlaanderen/klachtenregeling).

Er is eveneens de optie om klachten in te dienen via de online klachtentool van Katholiek Onderwijs Vlaanderen.

De commissie zal de klacht enkel inhoudelijk behandelen als ze ontvankelijk is. Dat wil zeggen als ze aan de volgende voorwaarden voldoet:

- De klacht moet betrekking hebben op feiten die niet langer dan 6 maanden geleden hebben plaatsgevonden. We rekenen vanaf de laatste gebeurtenis waarop de klacht betrekking heeft.
- De klacht mag niet anoniem zijn. Omdat de Klachtencommissie een klacht steeds

onbevooroordeeld en objectief behandelt, betreft ze alle partijen, dus ook het schoolbestuur.

- De klacht mag niet gaan over een feit of feiten die de Klachtencommissie al heeft behandeld.
- De klacht moet eerst aan het schoolbestuur zijn voorgelegd. De ouders moeten hun klacht ten minste hebben besproken met de contactpersoon die hierboven staat vermeld én het schoolbestuur de kans hebben gegeven om zelf op de klacht in te gaan.
- De klacht moet binnen de bevoegdheid van de Klachtencommissie vallen. De volgende zaken vallen niet onder haar bevoegdheid:
 - o klachten over feiten die het voorwerp uitmaken van een gerechtelijke procedure (bv. een misdrijf);
 - o klachten die betrekking hebben op het algemeen beleid van de overheid of op de geldende decreten, besluiten, ministeriële omzendbrieven of reglementen;
 - o klachten die uitsluitend betrekking hebben op de door het schoolbestuur al dan niet genomen maatregelen in het kader van zijn ontslag-, evaluatie-, of tuchtbevoegdheid t.a.v. personeelsleden;
 - o klachten waarvoor al een specifieke regeling en/of behandelende instantie bestaat (bv. over inschrijvingen, de bijdrageregeling, de definitieve uitsluiting, een evaluatiebeslissing, ...).

Het verloop van de procedure bij de Klachtencommissie vind je in het huishoudelijk reglement.

De Klachtencommissie kan een klacht enkel beoordelen. Zij kan het schoolbestuur een advies bezorgen, maar geen bindende beslissingen nemen. De uitkomst van de klachtenregeling heeft dan ook geen juridisch effect. De eindverantwoordelijkheid ligt steeds bij het schoolbestuur. Tegen een advies van de Klachtencommissie kan niet in beroep worden gegaan.

Bij een klacht verwachten we van alle betrokkenen de nodige discretie en sereniteit.

2.9.4 Commissie inzake leerlingenrechten

Bij een niet-gerealiseerde of ontbonden inschrijving van een kind kun je klacht indienen bij de Commissie inzake Leerlingenrechten (www.agodi.be/commissie-inzake-leerlingenrechten).

2.9.5 Commissie inzake zorgvuldig bestuur

Klachten die gaan over de principes van zorgvuldig bestuur kunnen worden ingediend bij de Commissie inzake Zorgvuldig bestuur (www.agodi.be/commissie-zorgvuldig-bestuur). Zorgvuldig bestuur betekent dat scholen zich in de dagelijkse werking aan een aantal principes moeten houden (onder andere kosteloosheid, eerlijke concurrentie, verbod op politieke activiteiten, handelsactiviteiten, reclame en sponsoring).

[Terug naar overzicht](#)